Todos los usuarios | Añadir comparación +

Personalizado 1 oct-31 dic 2024

Informe panorámico

¿DE DÓNDE PROCEDEN LOS NUEVOS USUARIOS?

¿CUÁLES SON SUS CAMPAÑAS PRINCIPALES?

Usuarios activos
24 mil

Usuarios nuevos
23 mil

Tiempo de interacción medio por usuario
0 s

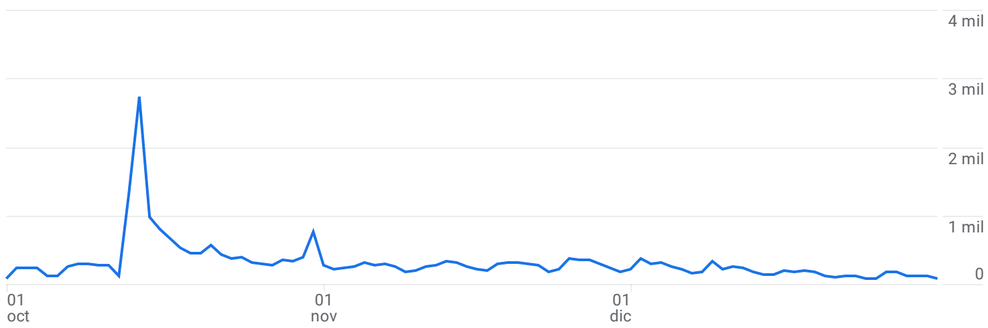

Usuarios nuevos por
Primer grupo de canales principal del usuario (Grupo de canales pr...

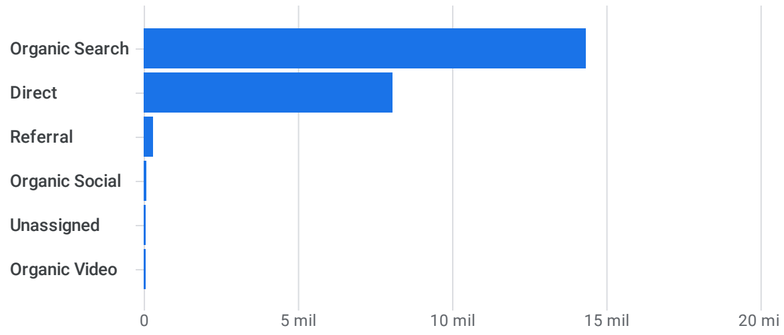

Ver adquisición de usuarios

Sesiones por
Grupo de canales principal de l...

GRUPO DE CANALES PRIN...	SESIONES
Organic Search	29 mil
Direct	18 mil
Referral	471
Unassigned	256
Organic Social	89
Organic Video	12

Ver adquisición de tráfico

¿CUÁL ES LA TENDENCIA DE USUARIOS ACTIVOS?

¿CÓMO RETIENE A LOS USUARIOS?

Usuarios activos por País

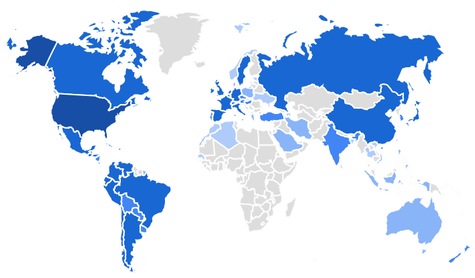

PAÍS	USUARIOS ACTI...
Dominican Republic	17 mil
United States	4,3 mil
Spain	517
Mexico	440
Colombia	186
Puerto Rico	185
Canada	102

Ver países

Actividad de los usuarios a lo largo del tiempo

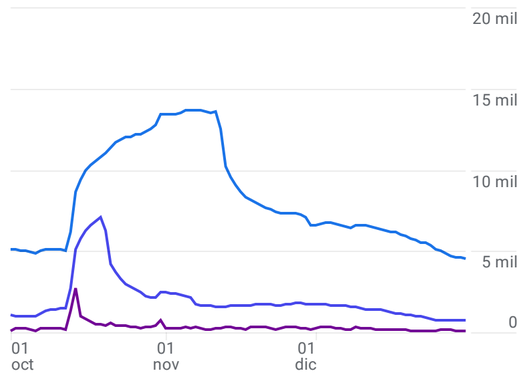

30 DÍAS
4,5 mil

7 DÍAS
769

1 DÍA
80

Actividad de los usuarios por cohorte
Basados solo en los datos del dispositivo

	Semana 0	Semana 1	Semana 2	Semana 3	Semana 4	Semana 5
Todos los usuarios	100,0 %	2,1 %	1,2 %	0,8 %	0,5 %	1,0 %
1 dic - 7 dic						
8 dic - 14 dic						
15 dic - 21 dic						
22 dic - 28 dic						
29 dic - 4 ene						
5 ene - 11 ene						

6 semanas, hasta el ene 11

Ver retención

¿QUÉ PÁGINAS Y PANTALLAS OBTIENEN MÁS VISUALIZACIONES?

¿CUÁLES SON SUS EVENTOS PRINCIPALES?

¿CUÁLES SON SUS EVENTOS CLAVE CON MEJOR RENDIMIENTO?

¿DE DÓNDE PROCEDE SU VALOR MEDIO DE 120 DÍAS?

Vistas por Título de página y clase de pantalla

TÍTULO DE PÁGINA Y CLASE DE PANTAL...	VISTAS
Archivo General de la Nación | AGN - Inicio	48 mil
Archivo General de la Nación | AGN - Resulta...	19 mil
Archivo General de la Nación | AGN - Servicios	18 mil
Archivo General de la Nación | AGN - Bibliote...	11 mil
Archivo General de la Nación | AGN - Libros -...	4,1 mil
Archivo General de la Nación | AGN - Fondos...	3,6 mil
Archivo General de la Nación | AGN - Catálog...	3,5 mil

Ver páginas y pantallas

Número de eventos por
Nombre del evento

NOMBRE DEL EVEN...	NÚMERO DE EV...
page_view	146 mil
session_start	46 mil
first_visit	23 mil
timing_complete	1,4 mil

Ver eventos

Eventos clave por Nombre del evento

NOMBRE DEL EVENTO	EVENTOS CLAVE

No hay datos disponibles.

Valor medio de 120 días por
Primer grupo de canales principal del usua...

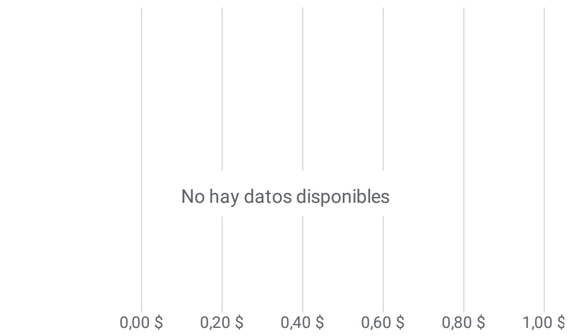

Ver cohortes de adquisición de usuarios

¿CUÁLES SON SUS PRODUCTOS MÁS VENDIDOS?

DATOS SOBRE LA ACTIVIDAD EN SUS PLATAFORMAS

Artículos comprados por
Nombre del artículo

NOMBRE DEL ARTÍ...	ARTÍCULOS CO...

No hay datos disponibles.

Ver compras de comercio electró...

Eventos clave por Plataforma

Ver detalles de la tecnología