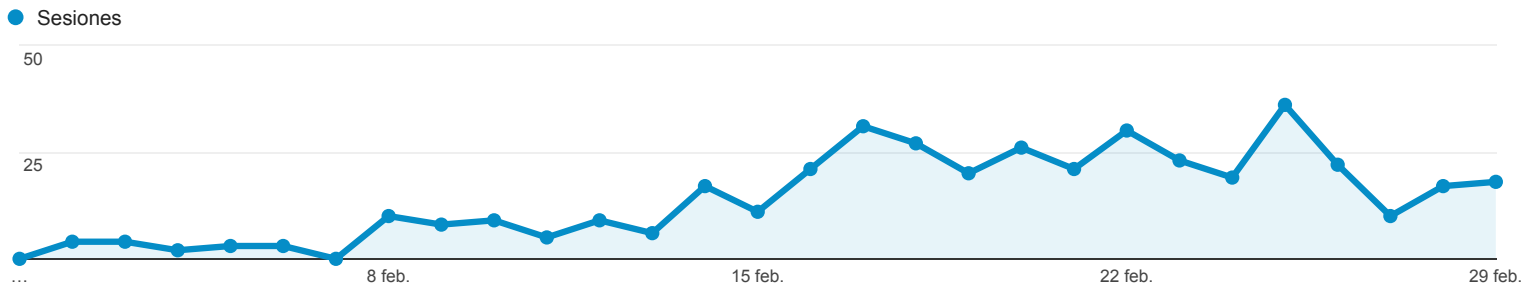


1 feb. 2016 - 29 feb. 2016

Visión general de audiencia

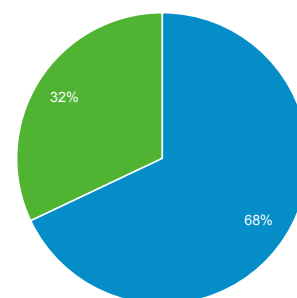
Todos los usuarios
100,00 % Sesiones

Visión general



Sesiones 412	Usuarios 285	Número de páginas vistas 675
Páginas/sesión 1,64	Duración media de la sesión 00:02:38	Porcentaje de rebote 48,30 %
% de nuevas sesiones 67,72 %		

■ New Visitor ■ Returning Visitor



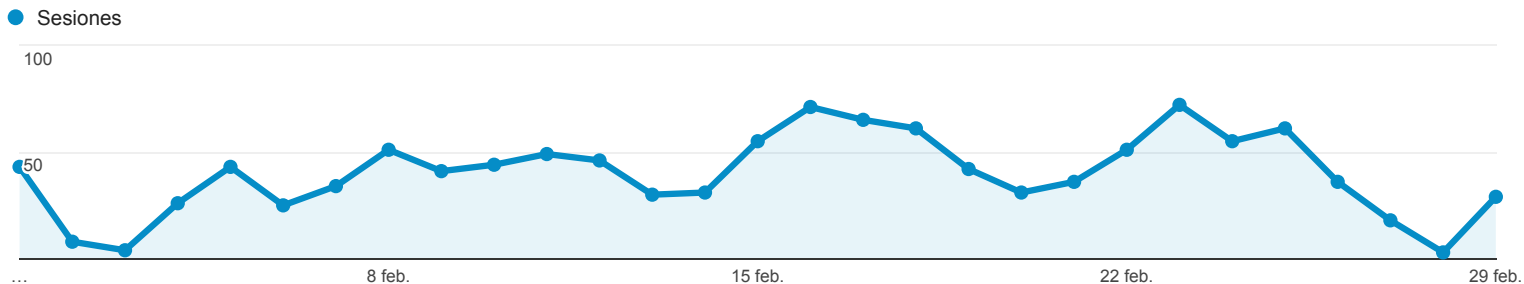
Pais	Sesiones	% Sesiones
1. Dominican Republic	390	94,66 %
2. United States	10	2,43 %
3. Colombia	3	0,73 %
4. Spain	2	0,49 %
5. Switzerland	1	0,24 %
6. Ecuador	1	0,24 %
7. Indonesia	1	0,24 %
8. Israel	1	0,24 %
9. Mexico	1	0,24 %
10. Puerto Rico	1	0,24 %

1 feb. 2016 - 29 feb. 2016

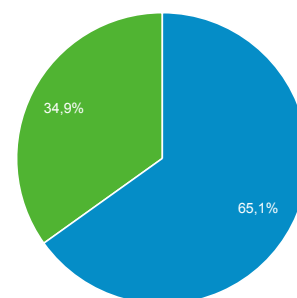
Visión general de audiencia

Todos los usuarios
100,00 % Sesiones

Visión general



New Visitor Returning Visitor



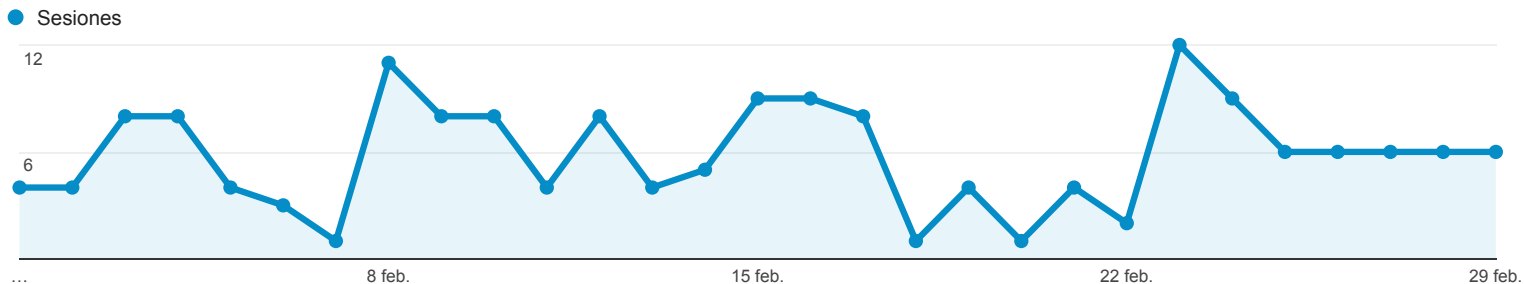
Pais	Sesiones	% Sesiones
1. Dominican Republic	905	77,95 %
2. United States	104	8,96 %
3. Spain	27	2,33 %
4. Netherlands	21	1,81 %
5. Haiti	18	1,55 %
6. France	10	0,86 %
7. Colombia	9	0,78 %
8. Mexico	8	0,69 %
9. Switzerland	7	0,60 %
10. Israel	7	0,60 %

1 feb. 2016 - 29 feb. 2016

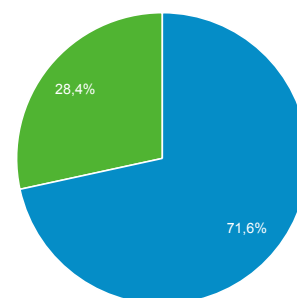
Visión general de audiencia

Todos los usuarios
100,00 % Sesiones

Visión general



■ New Visitor ■ Returning Visitor



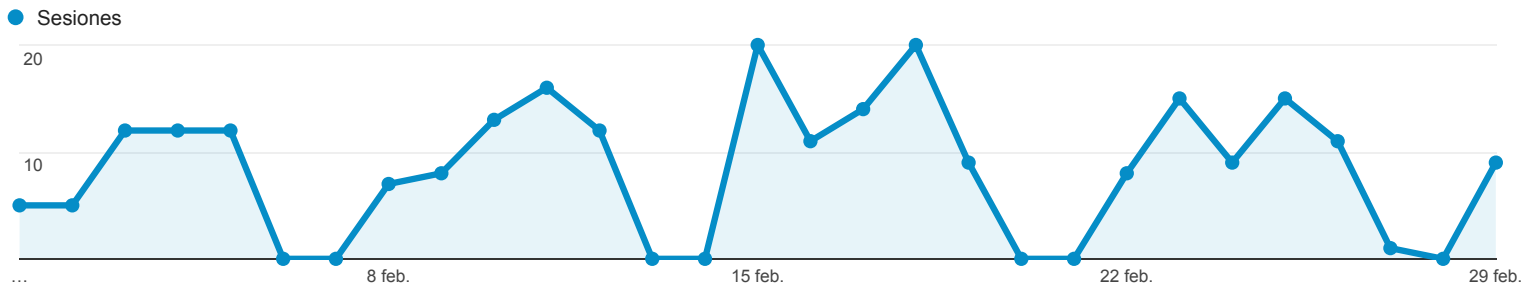
Pais	Sesiones	% Sesiones
1. Dominican Republic	128	75,74 %
2. United States	30	17,75 %
3. Spain	2	1,18 %
4. Canada	1	0,59 %
5. Switzerland	1	0,59 %
6. Egypt	1	0,59 %
7. Israel	1	0,59 %
8. Italy	1	0,59 %
9. Mexico	1	0,59 %
10. Panama	1	0,59 %

1 feb. 2016 - 29 feb. 2016

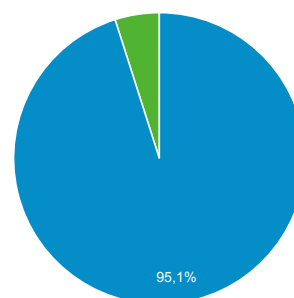
Visión general de audiencia

Todos los usuarios
100,00 % Sesiones

Visión general



Returning Visitor New Visitor



País		Sesiones	% Sesiones
1.	Dominican Republic	242	99,18 %
2.	Switzerland	1	0,41 %
3.	United States	1	0,41 %