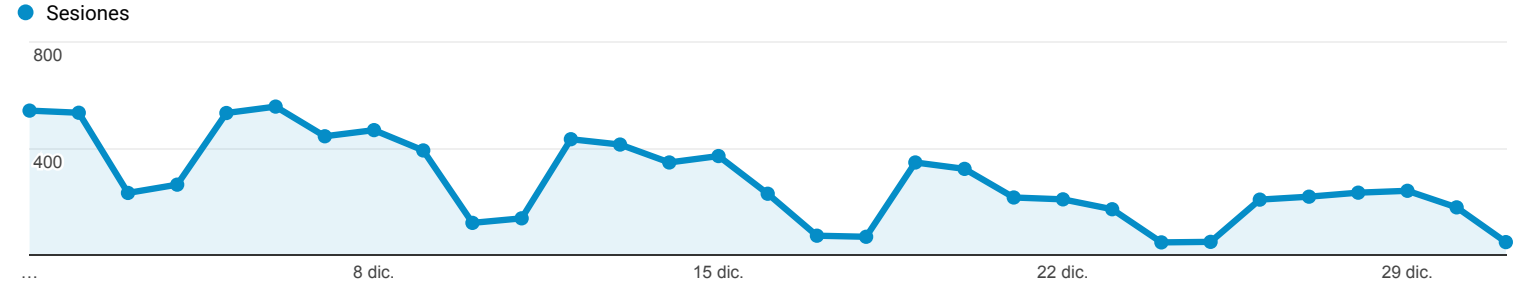


1 dic. 2016 - 31 dic. 2016

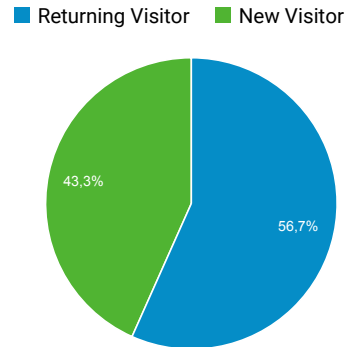
Visión general de audiencia

Todos los usuarios
100,00 % Sesiones

Visión general



<p>Sesiones</p> <p>8.687</p>	<p>Usuarios</p> <p>4.107</p>	<p>Número de visitas a páginas</p> <p>20.397</p>
<p>Páginas/sesión</p> <p>2,35</p>	<p>Duración media de la sesión</p> <p>00:03:36</p>	<p>Porcentaje de rebote</p> <p>52,96 %</p>
<p>% de nuevas sesiones</p> <p>43,27 %</p>		



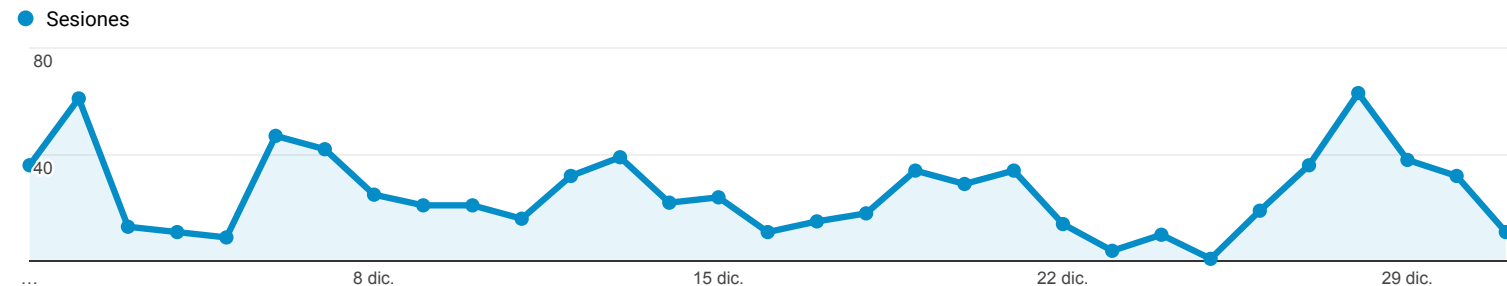
País	Sesiones	% Sesiones
1. Dominican Republic	7.274	83,73 %
2. United States	496	5,71 %
3. Spain	165	1,90 %
4. Colombia	133	1,53 %
5. Mexico	90	1,04 %
6. Puerto Rico	82	0,94 %
7. Peru	65	0,75 %
8. (not set)	44	0,51 %
9. Russia	31	0,36 %
10. Chile	28	0,32 %

1 dic. 2016 - 31 dic. 2016

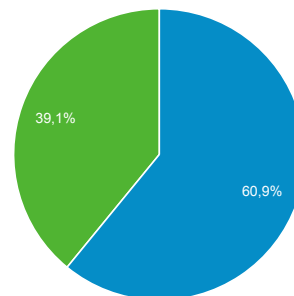
Visión general de audiencia

Todos los usuarios
100,00 % Sesiones

Visión general



New Visitor Returning Visitor



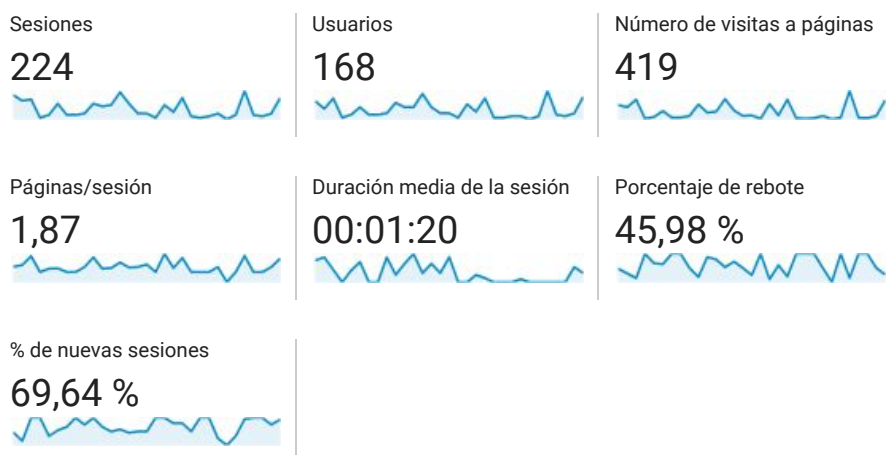
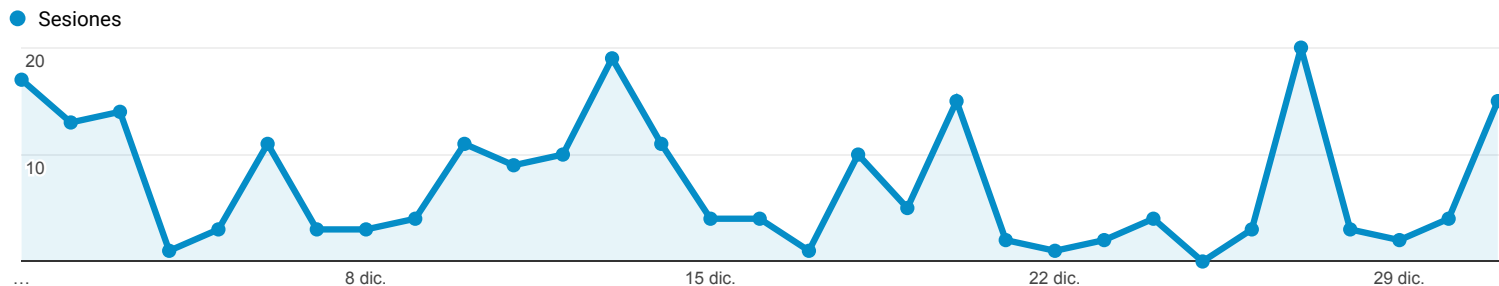
País	Sesiones	% Sesiones
1. Dominican Republic	522	66,24 %
2. United States	117	14,85 %
3. Russia	30	3,81 %
4. (not set)	27	3,43 %
5. Spain	18	2,28 %
6. Chile	12	1,52 %
7. Puerto Rico	10	1,27 %
8. Colombia	9	1,14 %
9. Sweden	9	1,14 %
10. Brazil	4	0,51 %

Visión general de audiencia

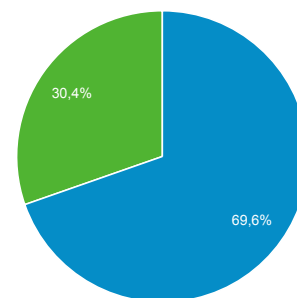
1 dic. 2016 - 31 dic. 2016

Todos los usuarios
100,00 % Sesiones

Visión general



New Visitor Returning Visitor



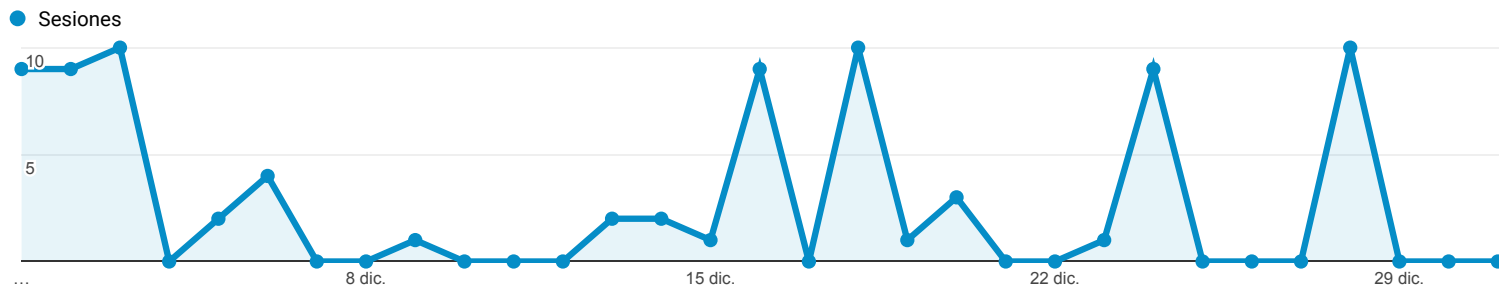
País	Sesiones	% Sesiones
1. Dominican Republic	69	30,80 %
2. United States	65	29,02 %
3. (not set)	39	17,41 %
4. Russia	30	13,39 %
5. Puerto Rico	11	4,91 %
6. Spain	3	1,34 %
7. Mexico	3	1,34 %
8. Cuba	1	0,45 %
9. United Kingdom	1	0,45 %
10. Haiti	1	0,45 %

1 dic. 2016 - 31 dic. 2016

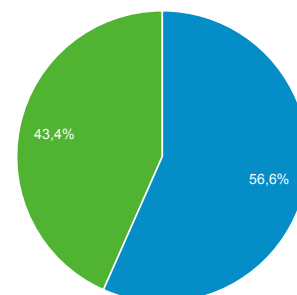
Visión general de audiencia

Todos los usuarios
100,00 % Sesiones

Visión general



■ New Visitor ■ Returning Visitor



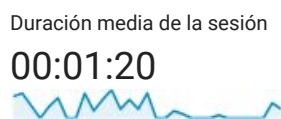
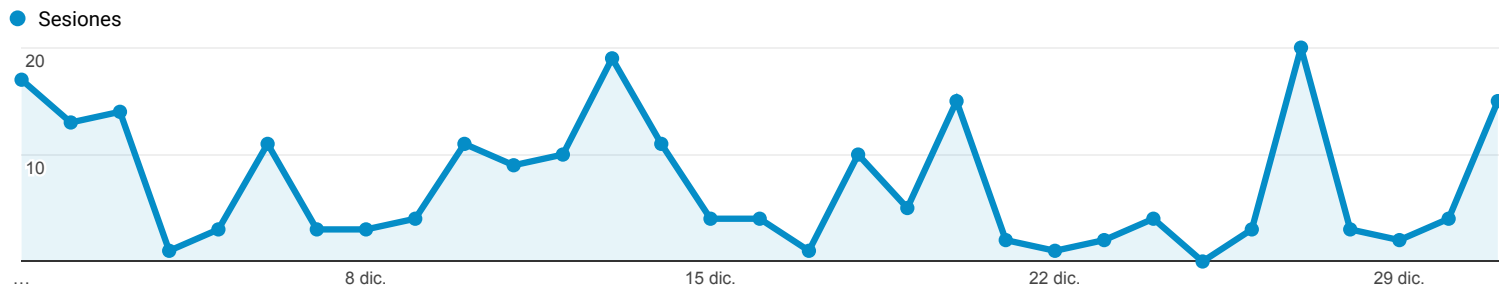
País	Sesiones	% Sesiones
1. Russia	34	40,96 %
2. United States	29	34,94 %
3. (not set)	18	21,69 %
4. United Kingdom	1	1,20 %
5. Kazakhstan	1	1,20 %

Visión general de audiencia

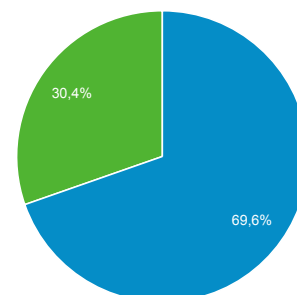
1 dic. 2016 - 31 dic. 2016

Todos los usuarios
100,00 % Sesiones

Visión general



New Visitor Returning Visitor



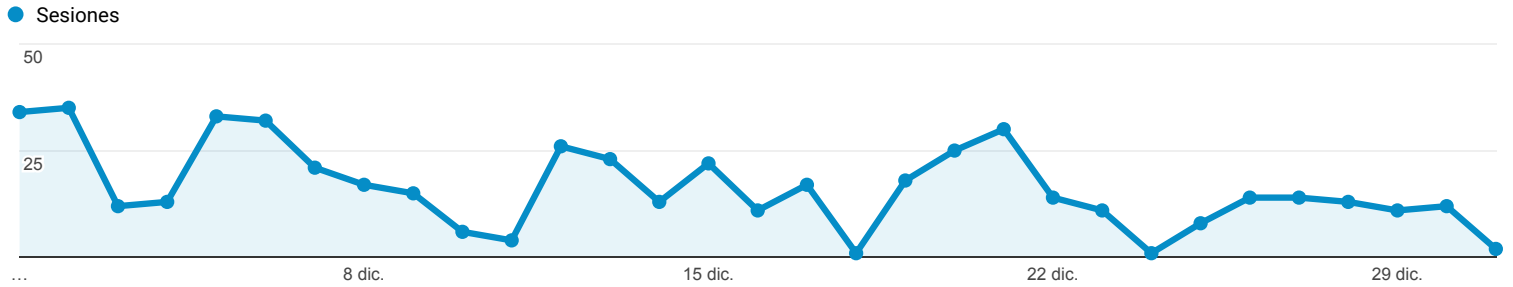
País	Sesiones	% Sesiones
1. Dominican Republic	69	30,80 %
2. United States	65	29,02 %
3. (not set)	39	17,41 %
4. Russia	30	13,39 %
5. Puerto Rico	11	4,91 %
6. Spain	3	1,34 %
7. Mexico	3	1,34 %
8. Cuba	1	0,45 %
9. United Kingdom	1	0,45 %
10. Haiti	1	0,45 %

Visión general de audiencia

1 dic. 2016 - 31 dic. 2016

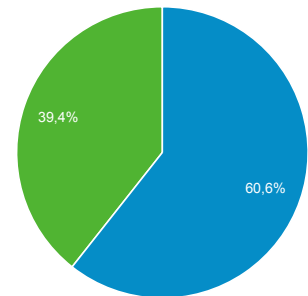
Todos los usuarios
100,00 % Sesiones

Visión general



<p>Sesiones</p> <p>508</p>	<p>Usuarios</p> <p>247</p>	<p>Número de visitas a páginas</p> <p>1.295</p>
<p>Páginas/sesión</p> <p>2,55</p>	<p>Duración media de la sesión</p> <p>00:04:58</p>	<p>Porcentaje de rebote</p> <p>44,88 %</p>
<p>% de nuevas sesiones</p> <p>39,37 %</p>		


Returning Visitor (Blue) New Visitor (Green)



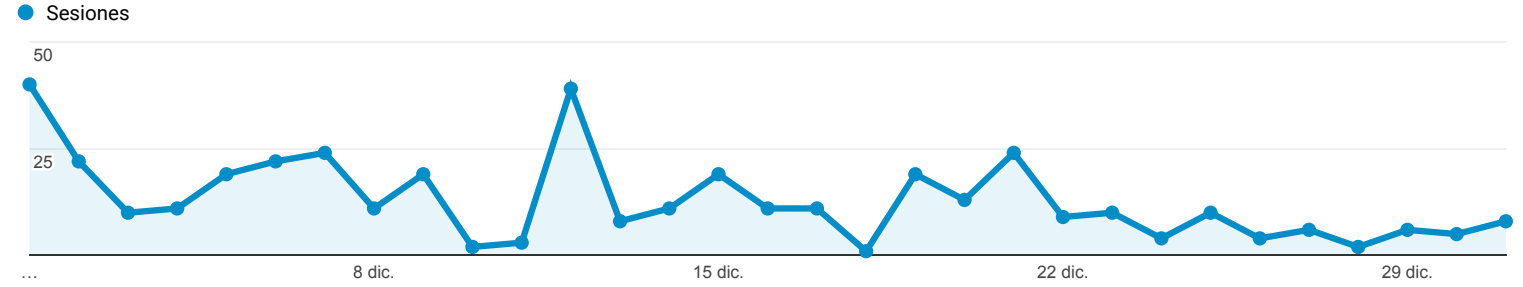
País	Sesiones	% Sesiones
1. Dominican Republic	390	76,77 %
2. United States	37	7,28 %
3. Russia	34	6,69 %
4. (not set)	18	3,54 %
5. Puerto Rico	9	1,77 %
6. Spain	5	0,98 %
7. Colombia	3	0,59 %
8. Mexico	3	0,59 %
9. Brazil	2	0,39 %
10. United Kingdom	2	0,39 %

1 dic. 2016 - 31 dic. 2016

Visión general de audiencia

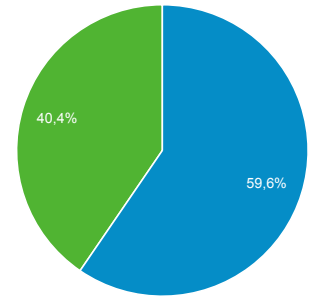
 Todos los usuarios
 100,00 % Sesiones

Visión general



<p>Sesiones</p> <p>403</p> 	<p>Usuarios</p> <p>274</p> 	<p>Número de visitas a páginas</p> <p>2.141</p> 
<p>Páginas/sesión</p> <p>5,31</p> 	<p>Duración media de la sesión</p> <p>00:05:29</p> 	<p>Porcentaje de rebote</p> <p>25,56 %</p> 
<p>% de nuevas sesiones</p> <p>59,55 %</p> 		

■ New Visitor ■ Returning Visitor



País	Sesiones	% Sesiones
1. Dominican Republic	292	72,46 %
2. Russia	30	7,44 %
3. United States	24	5,96 %
4. (not set)	17	4,22 %
5. Colombia	11	2,73 %
6. Mexico	11	2,73 %
7. Peru	5	1,24 %
8. Spain	3	0,74 %
9. Bolivia	2	0,50 %
10. Angola	1	0,25 %