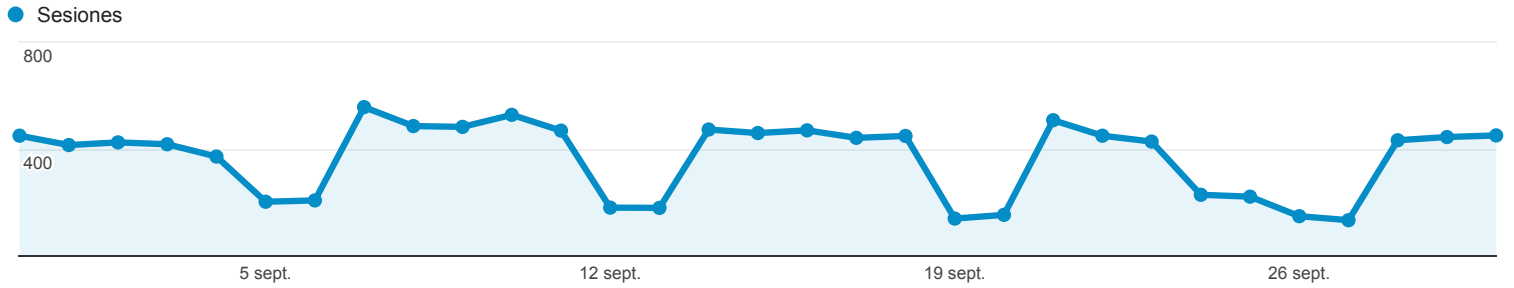


31 ago. 2015 - 30 sept. 2015

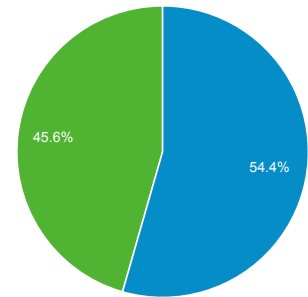
Visión general de audiencia

Todas las sesiones
100,00 %

Visión general



■ Returning Visitor ■ New Visitor



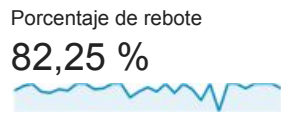

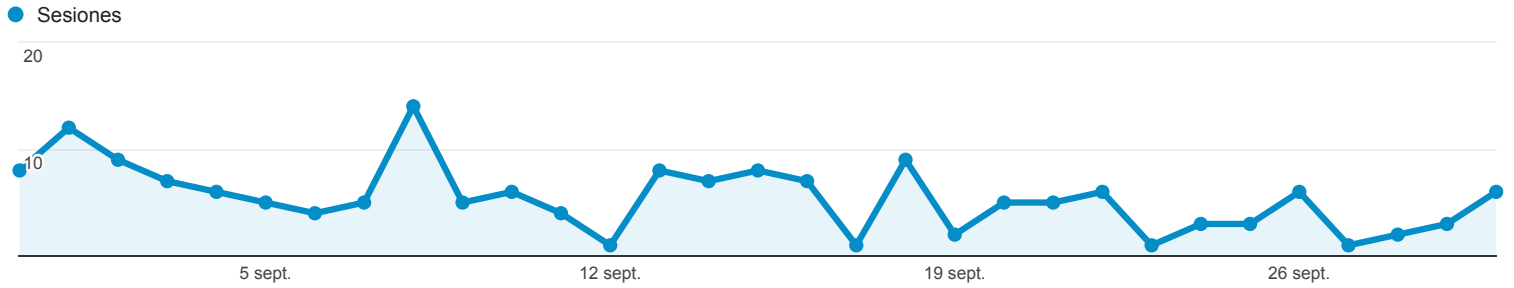
Pais	Sesiones	% Sesiones
1. Dominican Republic	9.785	85,74 %
2. United States	520	4,56 %
3. Colombia	208	1,82 %
4. Mexico	153	1,34 %
5. Spain	97	0,85 %
6. Argentina	78	0,68 %
7. Peru	76	0,67 %
8. Puerto Rico	65	0,57 %
9. Venezuela	43	0,38 %
10. Israel	38	0,33 %

31 ago. 2015 - 30 sept. 2015

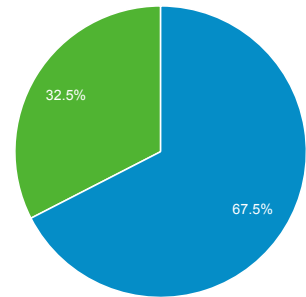
Visión general de audiencia

Todas las sesiones
100,00 %

Visión general



■ New Visitor ■ Returning Visitor



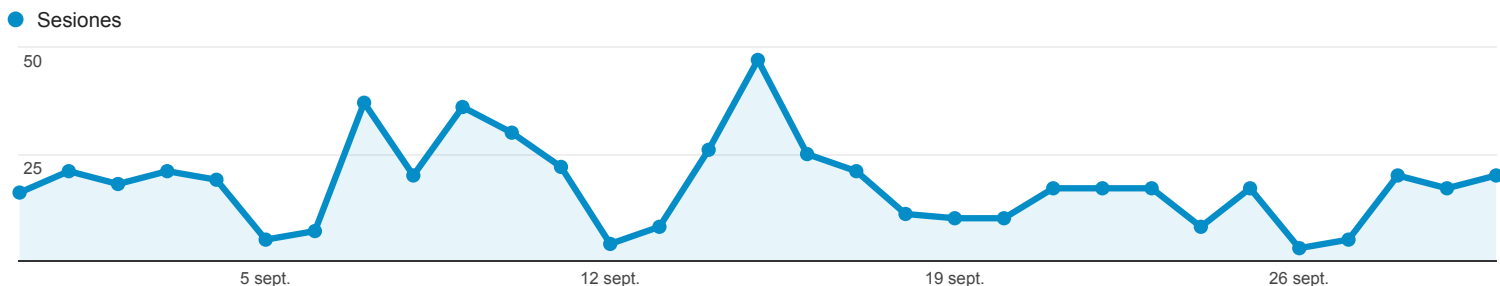
Pais	Sesiones	% Sesiones
1. Dominican Republic	105	62,13 %
2. United States	34	20,12 %
3. United Kingdom	8	4,73 %
4. (not set)	5	2,96 %
5. Costa Rica	4	2,37 %
6. Spain	4	2,37 %
7. Netherlands	2	1,18 %
8. Israel	1	0,59 %
9. Japan	1	0,59 %
10. Kenya	1	0,59 %

31 ago. 2015 - 30 sept. 2015

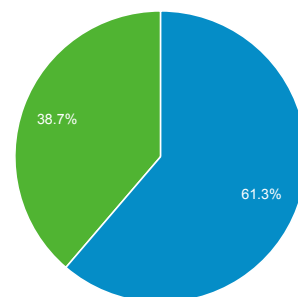
Visión general de audiencia

Todas las sesiones
100,00 %

Visión general



■ New Visitor ■ Returning Visitor



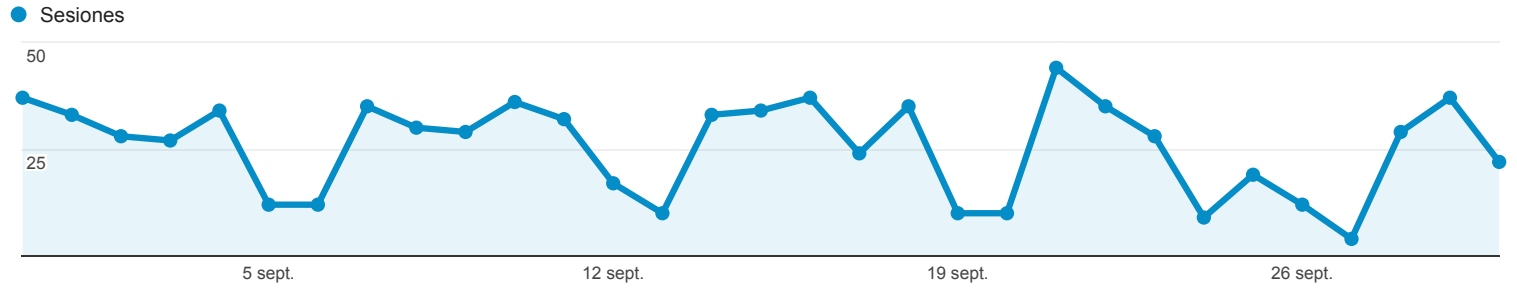
Pais	Sesiones	% Sesiones
1. Dominican Republic	393	70,81 %
2. United States	34	6,13 %
3. (not set)	31	5,59 %
4. Netherlands	14	2,52 %
5. United Kingdom	13	2,34 %
6. China	6	1,08 %
7. Japan	5	0,90 %
8. Mexico	4	0,72 %
9. Russia	4	0,72 %
10. Brazil	3	0,54 %

31 ago. 2015 - 30 sept. 2015

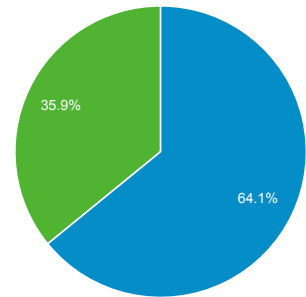
Visión general de audiencia

Todas las sesiones
100,00 %

Visión general



■ Returning Visitor ■ New Visitor



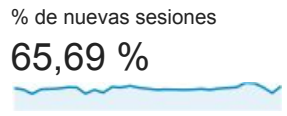
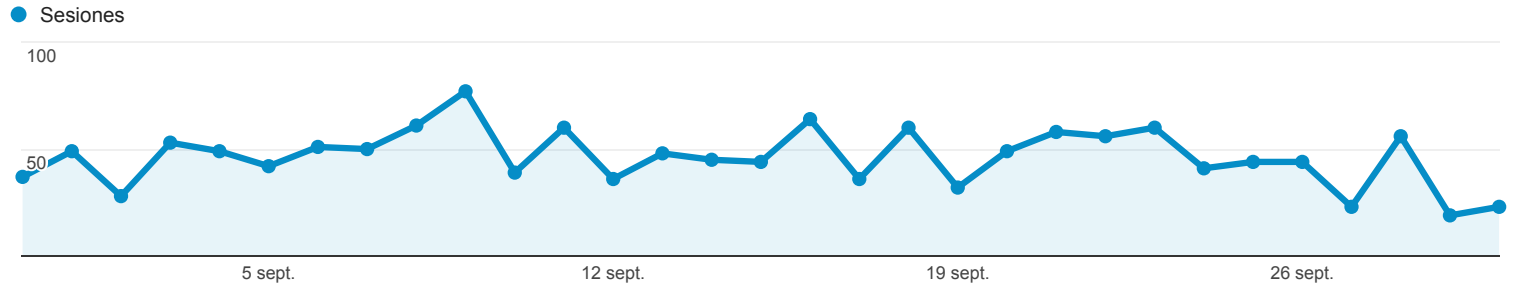
Pais	Sesiones	% Sesiones
1. Dominican Republic	699	88,04 %
2. United States	28	3,53 %
3. Spain	15	1,89 %
4. Puerto Rico	11	1,39 %
5. United Kingdom	10	1,26 %
6. Argentina	4	0,50 %
7. (not set)	4	0,50 %
8. Mexico	3	0,38 %
9. Costa Rica	2	0,25 %
10. Germany	2	0,25 %

31 ago. 2015 - 30 sept. 2015

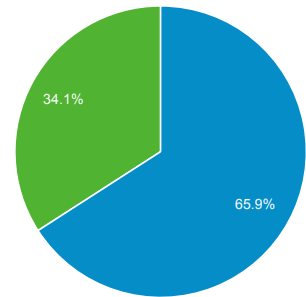
Visión general de audiencia

Todas las sesiones
100,00 %

Visión general



■ New Visitor ■ Returning Visitor



Pais	Sesiones	% Sesiones
1. Dominican Republic	1.176	82,01 %
2. United States	110	7,67 %
3. Spain	40	2,79 %
4. Puerto Rico	15	1,05 %
5. Netherlands	13	0,91 %
6. Costa Rica	12	0,84 %
7. United Kingdom	11	0,77 %
8. France	7	0,49 %
9. Israel	7	0,49 %
10. Mexico	6	0,42 %