

**DISTRIBUIDORES INTERNACIONALES DE PETRÓLEO, S.A. (DIPSA)
(COMPAÑÍA CONTROLADORA SOLAMENTE)**

**ESTADOS FINANCIEROS AUDITADOS
AL 31 DE DICIEMBRE DE 2021 Y 2020**



Distribuidores Internacionales de Petróleo, S.A.



MLA
Audit - Tax - Advisory





Distribuidores Internacionales de Petróleo, S.A.

(COMPAÑÍA CONTROLADORA SOLAMENTE)

ESTADOS FINANCIEROS AUDITADOS
AL 31 DE DICIEMBRE DE 2021 Y 2020

CONTENIDO	PÁGINAS
Informe de auditoría independiente	1-3
Estado de situación financiera	4
Estado de resultados	5
Estado de cambios en el patrimonio	6
Estado de flujos de efectivo	7
Notas formando parte de los estados financieros	8-35



31 de marzo de 2022

INFORME DE AUDITORÍA INDEPENDIENTE

Señores

Miembros del Consejo de Administración de

DISTRIBUIDORES INTERNACIONALES DE PETRÓLEO, S.A. (DIPSA)

(COMPAÑÍA CONTROLADORA SOLAMENTE)

Ciudad. -

Opinión sin salvedad

Hemos auditado los estados financieros que se acompañan de la sociedad **DISTRIBUIDORES INTERNACIONALES DE PETRÓLEO, S.A. (DIPSA)**, que comprenden el estado de situación financiera al 31 de diciembre de 2021 y 2020, el estado de resultado, el estado de cambios en el patrimonio y el estado de flujos de efectivo, por los años terminados en dichas fechas, así como las notas explicativas de los estados financieros incluyendo un resumen de las políticas contables significativas.

En nuestra opinión los estados financieros adjuntos presentan razonablemente, en todos los aspectos materiales, la situación financiera de **DISTRIBUIDORES INTERNACIONALES DE PETRÓLEO, S.A. (DIPSA)**, al 31 de diciembre de 2021 y 2020, sus resultados, sus cambios en el patrimonio de los socios y sus flujos de efectivo por los años terminados en dichas fechas, de conformidad con las Normas Internacionales de Información Financiera para Pequeñas y Medianas Entidades (NIIF PYMES).

Fundamento de la opinión sin salvedad

Hemos llevado a cabo nuestras auditorías de conformidad con las Normas Internacionales de Auditoría (NIA), emitidas por el Consejo de Normas Internacionales de Auditoría y Aseguramiento, de la Federación Internacional de Contadores, y adoptadas por el Instituto de Contadores Públicos Autorizados de la República Dominicana (ICPARD). Nuestras responsabilidades de acuerdo a dichas normas se describen más adelante en la sección de Responsabilidades de los Auditores Externos en relación con las Auditorías de los Estados Financieros de nuestro informe. Somos independientes de la Empresa de conformidad con el Código de Ética para Contadores Profesionales (Código de Ética del IESBA), emitido por el Consejo de Normas Internacionales de Ética para Contadores, junto con los requerimientos de ética que son aplicables a nuestras auditorías a los estados financieros en la República Dominicana, y hemos cumplido las demás responsabilidades de ética de conformidad con esos requerimientos y con el Código del IESBA. Consideramos que las evidencias de auditoría que hemos obtenido proporcionan una base suficiente y adecuada para sustentar nuestra opinión.

Mejía Lora & Asociados, SRE.

Of. Corporativas: Avenida Sarasota Nro. 136, Of. Operativas: Calle Santa Ana Nro. 16

Mirador Sur, Santo Domingo, Rep. Dom., Tel.: (809) 482-0838

Web.: www.mejalora.com, www.bkr.com

Email: info@mejalora.com, mejia.lora@claro.net.do

RNC: 1-01-54975-2



Asuntos de énfasis

Tal como se muestra en las notas 3 (l) y 10 de los estados que se adjuntan, DIPSА mantiene inversiones significativas en otra sociedad dependiente, la cual se mantiene registrada al costo en estos estados separados, que representan un segundo conjunto de estados financieros (NIIF PYME 9.25). No obstante, llamamos la atención al hecho de que, a la fecha, aún no se han emitido los estados consolidados relacionados, que serán los estados financieros principales de DIPSА (NIIF PYME 9.27).

Nuestra opinión no es calificada con respecto a este asunto.

Responsabilidades de la Administración y del Consejo de Administración de la entidad sobre los estados financieros.

La Administración de DIPSА es responsable por la preparación y presentación razonable de estos estados financieros de conformidad con las Normas Internacionales de Información Financiera para Pequeñas y Medianas Entidades (NIIF Pymes), emitidas por el Consejo de Normas Internacionales de Contabilidad (IASB), adoptadas por el Instituto de Contadores Públicos Autorizados de la República Dominicana (ICPARD); y del control interno que la Administración determine necesario para permitir la preparación de los estados financieros libres de incorrección material, debido a fraude o error.

El Consejo de Administración es responsable de la supervisión del proceso de información financiera de la Empresa.



Responsabilidad de los auditores externos en relación con la auditoría de los estados financieros

Los objetivos de nuestras auditorías son obtener una seguridad razonable de que los estados financieros en su conjunto están libres de errores materiales, debido a fraude o error, y emitir un informe de auditoría que contiene nuestra opinión. La seguridad razonable es un alto nivel de seguridad, pero no es garantía de que una auditoría llevada a cabo de conformidad con las Normas Internacionales de Auditoría (NIA) modificadas por el ICPARD, siempre detecte una desviación material cuando existe. Los errores pueden surgir de un fraude o error y se consideran materiales si, individualmente o agregada, puede preverse razonablemente que influyan en las decisiones económicas que los usuarios toman basándose en los estados financieros. Como parte de una auditoría de conformidad con las Normas Internacionales de Auditoría (NIA) modificadas por el ICPARD, aplicamos nuestro juicio profesional y mantenemos una actitud de escepticismo profesional durante toda la auditoría. También:



- Identificamos y evaluamos los riesgos de incorrecciones materiales en los estados financieros, debido a fraude o error, diseñamos y aplicamos procedimientos de auditoría para responder a dichos riesgos, y obtenemos evidencia de auditoría suficiente y adecuada para proporcionar una base para nuestra opinión. El riesgo de no detectar desviaciones materiales que resulten de un fraude es más elevado que aquel que resulte de un error, ya que el fraude puede implicar colusión, falsificación, omisiones deliberadas, manifestaciones intencionalmente erróneas o la elusión del control interno.
- Obtenemos conocimiento del sistema de control interno relevante para la auditoría con el fin de diseñar procedimientos de auditoría que sean adecuados en las circunstancias, pero no con la finalidad de expresar una opinión sobre la efectividad del control interno de la Entidad.
- Evaluamos la adecuación de las políticas contables aplicadas y la razonabilidad de las estimaciones contables y la correspondiente información revelada por la Administración.
- Concluimos acerca de lo adecuado de la utilización, por la Administración, del principio contable de empresa en funcionamiento y, basándonos en la evidencia de auditoría obtenida, concluimos que no existe incertidumbre material relacionada con hechos o con condiciones que pueden generar dudas significativas sobre la capacidad de la Entidad para continuar como empresa en funcionamiento. Nuestras conclusiones se basan en la evidencia de auditoría obtenida hasta la fecha de nuestro informe de auditoría. Sin embargo, hechos o condiciones futuros pueden ser causa de que la entidad deje de ser una empresa en funcionamiento.
- Evaluamos la presentación global, la estructura y el contenido de los estados financieros, incluida la información revelada, y si los estados financieros representan las transacciones y hechos subyacentes de un modo que logran su presentación razonable.

Nos comunicamos con los responsables del Consejo de Administración de la Entidad en relación a entre otros asuntos a; el alcance, el enfoque planeado, la oportunidad de ejecución de la auditoría y los hallazgos significativos detectados en su realización, incluyendo cualquier deficiencia significativa en el control interno que identificamos durante nuestra auditoría.

Mejía Lora & Asociados
Independent member of BKR International

Poseemos los siguientes registros:

Instituto de Contadores Públicos Autorizados de la República Dominicana 140,
Superintendencia de: Bancos A-66-0101,
Valores SIVAE-023, Pensiones 360-14,
Seguros 3-96.



Mejía Lora y Asociados, S.R.L.



DISTRIBUIDORES INTERNACIONALES DE PETRÓLEO, S. A.
(COMPAÑÍA CONTROLADORA SOLAMENTE)

ESTADO DE SITUACIÓN FINANCIERA
(VALORES EN DOP)

ACTIVOS	Notas	Al 31 de diciembre de	
		2021	2020
ACTIVOS CORRIENTES			
Efectivo y equivalente de efectivo	4	905,383,902	888,622,024
Cuentas por cobrar comerciales	6	711,065,970	554,387,209
Otras cuentas por cobrar	7	41,206,105	44,319,328
Inventarios	8	100,218,375	90,003,210
Gastos e impuestos prepagados	9	13,425,399	38,523,924
TOTAL ACTIVOS CORRIENTES		1,771,299,751	1,615,855,695
ACTIVOS NO CORRIENTES			
Otras cuentas por cobrar	7	6,950,000	42,959,403
Inversiones en cuotas sociales	10	36,210,000	36,210,000
Propiedad, planta y equipos (neto)	11	1,295,653,399	1,212,977,602
Activos diferidos y otros activos (neto)	12	26,193,348	16,359,453
TOTAL ACTIVOS NO CORRIENTES		1,365,006,747	1,308,506,458
TOTAL ACTIVOS		3,136,306,498	2,924,362,153
PASIVOS			
PASIVOS CORRIENTES			
Cuentas por pagar comerciales	13	530,071,623	434,101,797
Otras cuentas por pagar	14	61,392,557	48,639,621
TOTAL PASIVOS CORRIENTES		591,464,180	482,741,358
PASIVOS NO CORRIENTES			
Otras cuentas por pagar	14	1,112,783	1,163,353
TOTAL PASIVOS		592,576,963	483,904,711
PATRIMONIO			
Capital pagado	15	2,156,760,200	2,156,760,200
Prima en emisión de acciones		81,920,712	81,920,712
Reserva legal	15	92,759,420	82,595,815
Resultados acumulados		212,289,203	119,180,715
TOTAL PATRIMONIO		2,543,729,535	2,440,457,442
TOTAL PASIVO Y PATRIMONIO		3,136,306,498	2,924,362,153

Las notas adjuntas forman parte integral de estos estados.

DISTRIBUIDORES INTERNACIONALES DE PETRÓLEO, S. A.
(COMPAÑÍA CONTROLADORA SOLAMENTE)

ESTADO DE RESULTADOS
(VALORES EN DOP)

	Notas	Por el período comprendido entre el 01 de enero hasta el 31 de diciembre de	
		2021	2020
Ingresos	16	8,355,589,203	5,668,551,120
Costo de ventas	17	(7,671,198,717)	(5,162,388,641)
RESULTADO BRUTO		684,390,486	506,162,479
Otros ingresos operacionales		39,884,782	28,496,444
Gastos operacionales	18	(391,634,784)	(330,428,009)
Gastos de depreciación y amortización		(80,556,483)	(72,392,673)
TOTAL GASTOS		(472,191,267)	(402,820,682)
RESULTADO OPERACIONAL		252,084,001	131,838,241
Ingresos financieros		24,912,213	29,832,614
Diferencias cambiarias		509,381	3,683,463
Ganancia en venta de activos fijos	19	895,995	309,382
RESULTADO ANTES DE IMPUESTOS		278,401,590	165,663,700
Impuesto sobre la renta	20	(75,129,497)	(42,148,962)
RESULTADO NETO		203,272,093	123,514,738
<i>Transacciones con entes relacionados</i>	21		
<i>Litis, compromisos y contingencias</i>	22		
<i>Concentración de riesgos</i>	23		
<i>Hechos posteriores al cierre</i>	24		

Las notas adjuntas forman parte integral de estos estados.



DISTRIBUIDORES INTERNACIONALES DE PETRÓLEO, S. A.
(COMPAÑÍA CONTROLADORA SOLAMENTE)

ESTADO DE CAMBIOS EN EL PATRIMONIO
(VALORES EN DOP)

Cuentas y descripción	Capital pagado	Prima en emisión de acciones	Reserva legal	Resultados acumulados	Total
Saldos al 01 de enero de 2020	2,156,760,200	81,920,712	76,420,078	191,841,714	2,506,942,704
Distribución de dividendos en efectivo	-	-	-	(190,000,000)	(190,000,000)
Resultado neto del ejercicio	-	-	-	123,514,738	123,514,738
Transferencia a reserva legal	-	-	6,175,737	(6,175,737)	-
Saldos al 31 de diciembre de 2020	2,156,760,200	81,920,712	82,595,815	119,180,715	2,440,457,442
Distribución de dividendos en efectivo	-	-	-	(100,000,000)	(100,000,000)
Resultado neto del ejercicio	-	-	-	203,272,093	203,272,093
Transferencia a reserva legal	-	-	10,163,605	(10,163,605)	-
Saldos al 31 de diciembre de 2021	2,156,760,200	81,920,712	92,759,420	212,289,203	2,543,729,535



Las notas adjuntas forman parte integral de estos estados.

DISTRIBUIDORES INTERNACIONALES DE PETRÓLEO, S. A.
(COMPAÑÍA CONTROLADORA SOLAMENTE)

ESTADOS DE FLUJOS DE EFECTIVO
(VALORES EN DOP)

	Notas	Por el periodo comprendido entre el 01 de enero hasta el 31 de diciembre de	
		2021	2020
FLUJOS DE EFECTIVO ACTIVIDAD DE OPERACIÓN			
Resultado neto		203,272,093	123,514,738
Conciliación entre el resultado neto y el flujo de efectivo provisto (usado) actividad de operación:			
Ingresos / gastos que no representan flujo efectivo			
Gastos de depreciación y amortización		80,556,483	72,392,673
Costos de depreciación		8,656,825	8,819,655
Ganancia en venta de activos		(895,995)	(309,382)
Ingresos / gastos que no forman parte del flujo efectivo operativo		(24,912,213)	(29,832,614)
Ingresos financieros			
(Aumentos) disminución en activos corrientes:			
Cuentas por cobrar comerciales	6	(156,678,761)	110,405,711
Inventarios	8	(10,215,165)	(6,111,946)
Gastos e impuestos pagados por anticipado	9	25,098,525	(25,423,836)
Otros activos corrientes		-	3,155,000
Aumentos (disminución) en pasivos corrientes:			
Cuentas por pagar comerciales	13	95,969,886	(102,439,003)
Otras cuentas por pagar	14	12,702,366	574,229
Total ajuste		30,281,951	31,230,487
Flujos de efectivo provisto actividad de operación		233,554,044	154,745,225
FLUJOS DE EFECTIVO ACTIVIDAD DE INVERSIÓN			
Desembolso en adquisiciones de propiedad, planta y equipos (neto)		(177,245,958)	(86,077,942)
Cobros en ventas de activos y otros		1,298,157	36,940,222
Cobros de préstamos y otras cuentas por cobrar		39,122,626	9,986,087
Desembolso en mejoras a propiedad arrendada		(4,879,204)	(362,644)
Intereses cobrados certificados de depósito		24,912,213	29,832,614
Flujos de efectivo (usado) actividad de inversión		(116,792,166)	(9,681,663)
FLUJOS DE EFECTIVO ACTIVIDAD DE FINANCIAMIENTO			
Repartición de dividendos en efectivos		(100,000,000)	(190,000,000)
Flujos de efectivo (usado) actividad de financiamiento		(100,000,000)	(190,000,000)
Aumento (disminución) neta en el efectivo y equivalentes de efectivo		16,761,878	(44,936,438)
Efectivo y equivalente al inicio del periodo		888,622,024	933,558,462
Efectivo y equivalente al final del periodo	4	905,383,902	888,622,024

Las notas adjuntas forman parte integral de estos estados.



Distribuidores Internacionales de Petróleo, S.A.

(COMPAÑÍA CONTROLADORA SOLAMENTE)

**NOTAS FORMANDO PARTE DE LOS ESTADOS FINANCIEROS
AL 31 DE DICIEMBRE DE 2021 Y 2020**

NOTAS

PÁGINAS

1. Identificación de la empresa y actividad económica	8
2. Base de preparación y presentación de los estados financieros	9
3. Principales políticas contables	9-15
4. Efectivo y equivalente de efectivo	15-16
5. Transacciones en moneda extranjera y exposición al riesgo de cambio	16-17
6. Cuentas por cobrar comerciales	17-18
7. Otras cuentas por cobrar	18-19
8. Inventarios	19-20
9. Gastos e impuestos prepagados	20
10. Inversiones en cuotas sociales	20
11. Propiedad, planta y equipos (neto)	21-22
12. Activos diferidos y otros activos (neto)	23
13. Cuentas por pagar comerciales	24
14. Otras cuentas por pagar	25
15. Patrimonio neto	26-27
16. Ingresos	28
17. Costo de ventas	28
18. Gastos operacionales	28-29
19. Resultados en venta de activos fijos y bienes de capital	29
20. Impuesto sobre la renta / activos	30-31
21. Transacciones con entes relacionados	31-32
22. Litis, compromisos y contingencias	32-34
23. Concentración de riesgos	34-35
24. Hechos posteriores al cierre	35



DISTRIBUIDORES INTERNACIONALES DE PETRÓLEO, S. A.
(COMPAÑÍA CONTROLADORA SOLAMENTE)

NOTAS
 AL 31 DE DICIEMBRE DE 2021 Y 2020
 (VALORES EN DOP)

NOTA 1. IDENTIFICACIÓN DE LA EMPRESA Y ACTIVIDAD ECONÓMICA

DISTRIBUIDORES INTERNACIONALES DE PETRÓLEO, S.A. (DIPSA) es una sociedad legalmente constituida en fecha 24 de noviembre 1999, bajo las leyes de la República Dominicana, posee el Registro Mercantil número 11559SD que la acredita como miembro de la Cámara de Comercio y Producción de Santo Domingo. Está registrada en la Dirección General de Impuestos Internos bajo el Registro Nacional de Contribuyente (RNC) número 101-83193-6. Las oficinas corporativas de la empresa se encuentran ubicadas en la Avenida Jacobo Majluta, kilómetro 5 1/2, en el Municipio de Santo Domingo Norte, República Dominicana.

El objeto social de la empresa es la venta, distribución, comercialización y expendio de combustibles (gasolina, gasoil, y otros productos derivados del petróleo o relacionados con este), así como el establecimiento y operación de estaciones de combustibles y lubricantes ya sean propias o franquicias, diseminadas por todo el país; así como toda clase de actividad relacionada con el objeto principal y de lícito comercio.

Cantidad de establecimientos

Los ingresos se generan por ventas de combustibles y lubricantes a clientes industriales, residenciales o bien a través de estaciones. Al 31 de diciembre de 2021 se posee diversas estaciones, tanto propias como arrendadas, esparcidas por todo el territorio de la República Dominicana. En las estaciones los productos se comercializan bajo la marca "NEXT". En la actualidad se encuentran en funcionamiento unas 35 estaciones de expendio: 16 propias y 19 bajo contratos de terceros (Ver nota 22).

Detalle de los trabajadores al 31 de diciembre de:

Composición laboral	2021	%	2020	%
Empleados	339	97%	321	96%
Ejecutivos - Gerencia	12	3%	12	4%
Total	351	100%	333	100%



DISTRIBUIDORES INTERNACIONALES DE PETRÓLEO, S. A.
(COMPAÑÍA CONTROLADORA SOLAMENTE)

NOTAS

AL 31 DE DICIEMBRE DE 2021 Y 2020
(VALORES EN DOP)

NOTA 2. BASE DE PREPARACIÓN Y PRESENTACIÓN DE LOS ESTADOS FINANCIEROS

2.1 Declaración de conformidad

Los estados financieros se presentan acorde con las Normas Internacionales de Información Financiera para Pequeñas y Medianas Entidades (NIIF para PYMES), adoptadas por el Instituto de Contadores Públicos Autorizados de la República Dominicana y emitidas por la Junta de Normas Internacionales de Contabilidad (IASB, por sus siglas en inglés); de forma que muestran la imagen fiel de la posición financiera y los ingresos comprensivos de la empresa.

Aquellas prácticas o políticas que difieren de lo estipulado por las NIIF para PYMES son debidamente expresadas en el contenido de estos estados financieros.

La emisión final de los estados financieros fue aprobada por la Administración en fecha 31 de marzo de 2022.

2.2 Poder de enmienda de los estados financieros

Estos estados financieros han sido preparados por la Gerencia de la Sociedad, sobre una base voluntaria, y como tal posee la facultad de revisar el contenido de estos posterior a su emisión.

2.3 Moneda funcional y de presentación

Estos estados financieros están presentados en pesos dominicanos (DOP), que es la moneda funcional de la empresa.



NOTA 3. PRINCIPALES POLÍTICAS CONTABLES

Políticas contables generales

A continuación se describen las políticas más relevantes aplicadas en el proceso contable y en la preparación de los estados financieros:



Continúa...

DISTRIBUIDORES INTERNACIONALES DE PETRÓLEO, S. A.
(COMPAÑÍA CONTROLADORA SOLAMENTE)

NOTAS

AL 31 DE DICIEMBRE DE 2021 Y 2020

(VALORES EN DOP)

a) Saldos en moneda extranjera

Los activos y pasivos en monedas extranjeras se traducen a la tasa de cambio vigente en el mercado a la fecha de los estados financieros. Los ingresos o gastos se traducen a pesos dominicanos usando la tasa vigente a la fecha de la transacción. Las diferencias resultantes de la traducción de los activos y pasivos se reconocen como ganancia (pérdida) en los estados de resultados que se acompañan. La tasa de cambio del peso dominicano con relación al dólar estadounidense es de DOP 57.14 y DOP 58.11 por cada USD 1.00 al 31 de diciembre 2021 y 2020, respectivamente, tasas de referencia de mercado.

b) Instrumentos financieros no derivados

Los instrumentos financieros no derivados comprenden el efectivo, las cuentas por cobrar y las cuentas por pagar. Estos instrumentos son reconocidos al valor de adquisición, el cual se estima es igual al valor de mercado a la fecha de adquisición, más los costos atribuibles a la adquisición.

Los instrumentos financieros no derivados son reconocidos en la fecha de la transacción en la que la entidad se hace parte de las disposiciones contractuales de recibir los beneficios y riesgos del instrumento. La Sociedad da de baja a un activo financiero cuando los derechos contractuales a los flujos de efectivo derivados del activo expiran o cuando transfiere los derechos a recibir los flujos de efectivo contractuales del activo financiero en una transacción en la que se transfieren sustancialmente todos los riesgos y ventajas relacionados con la propiedad del activo financiero. Cualquier participación en los activos financieros transferidos que sea creada o retenida por la empresa se reconoce como un activo o pasivo separado.

Se reconocen los pasivos financieros a la fecha que éstos se originaron. La Sociedad da de baja a un pasivo financiero cuando sus obligaciones contractuales se cancelan o expiran.

c) Deterioro de activos no financieros

Se efectúa una revisión al cierre de cada ejercicio contable sobre los valores en libros de sus activos no financieros; con el objeto de identificar disminuciones de valor cuando hechos o circunstancias indican que los valores registrados podrían no ser recuperables. Si dicha indicación existiese y el valor en libros excede el importe recuperable, la entidad valúa los activos o las unidades generadas de efectivo a su importe recuperable, definido este como la cifra mayor entre su valor razonable menos los costos de venta y su valor en uso. Los ajustes que se generen se registran en los resultados del año en el que se determinan.

Si existe un indicio de la pérdida por deterioro del valor previamente reconocido para un activo no financiero, la entidad re-estima el valor recuperable del activo. En caso contrario se reversa aumentando el activo hasta su valor recuperable (el cual no debe superar el valor neto en libros antes de reconocer la pérdida por deterioro original), reconociendo el crédito en los resultados del periodo.

Continúa...

DISTRIBUIDORES INTERNACIONALES DE PETRÓLEO, S. A.
(COMPAÑÍA CONTROLADORA SOLAMENTE)

NOTAS

AL 31 DE DICIEMBRE DE 2021 Y 2020
(VALORES EN DOP)

d) Deterioro de activos financieros no derivados

La entidad evalúa en cada fecha de los estados de situación financiera para determinar si existe evidencia objetiva de deterioro. Un activo financiero es considerado en deterioro si existe evidencia objetiva que ha ocurrido uno o más eventos después del reconocimiento inicial del activo y que el evento de pérdida tiene un efecto negativo en los flujos de efectivo futuros que puede ser confiablemente estimado.

La evidencia del deterioro puede incluir indicadores de que los deudores están experimentando significativas dificultades financieras, retraso en el pago de intereses, posibilidad de que tales deudores se encuentren en proceso de quiebra y por la disminución estimable en los flujos de efectivos provenientes de incumplimientos contractuales.

Políticas contables específicas

e) Reconocimiento de ingresos

Los ingresos por ventas son medidos al valor razonable de la consideración recibida o a recibir, neto de devoluciones y descuentos comerciales. La Sociedad se dedica a la venta y distribución de combustible. Los ingresos por venta de combustibles fósiles se reconocen por el método de lo devengado, es decir, cuando el pedido es despachado y el cliente ha aceptado el producto.

Los precios oficiales de los combustibles y derivados del petróleo son indicados por el Ministerio de Industria y Comercio y MiPymes de la República Dominicana, al igual que son regulados los márgenes de ganancia a obtener, tanto por el distribuidor como por el detallista. Tales precios se determinan sobre la base de lo dispuesto en la Ley 112-00 de Combustibles Fósiles, mediante avisos oficiales que se emiten los viernes de cada semana.

f) Efectivo y equivalente al efectivo

El efectivo y equivalente presentado en el estado de flujos de efectivo está conformado por el saldo de caja y bancos del estado, tanto en moneda local como extranjera y se presentan a su valor nominal. A su vez comprende certificados financieros con vencimiento no mayor a 90 días.

g) Cuentas por cobrar

Las cuentas por cobrar están registradas al valor original de la factura. La empresa mantiene una provisión para cuentas de dudosa recuperación basada en la cartera de clientes con deterioro, considerando las posibilidades de recuperación de las mismas. Tal provisión cuenta con la autorización de la Dirección General de Impuestos Internos, la cual indica no puede ser mayor de un 4% de las cuentas por cobrar al cierre del período.



Continúa...

DISTRIBUIDORES INTERNACIONALES DE PETRÓLEO, S. A.
(COMPAÑÍA CONTROLADORA SOLAMENTE)

NOTAS

AL 31 DE DICIEMBRE DE 2021 Y 2020
(VALORES EN DOP)

h) Inventarios

Los inventarios se expresan al importe menor entre el costo o valor neto de realización. El costo de los inventarios de combustibles al ser regulados refleja los precios de compra en base a las resoluciones emitidas por el Ministerio de Industria y Comercio y MiPymes de la República Dominicana. El método utilizado para la valoración de los lubricantes es el promedio ponderado. El valor neto de realización es estimado en base al precio de venta en el curso ordinario de los negocios, menos los gastos estimados para completar la venta. Los inventarios de combustibles presentan alta rotación, a su vez una parte considerable del producto comercializado se vende retirando de manera directo el producto desde el proveedor hacia los almacenes del cliente en base a los pedidos.

Se mantienen mercancías diversas en inventarios, las cuales son comercializadas en las tiendas de conveniencias ubicadas en las estaciones de expendio de combustibles "Next".

i) Propiedad, planta y equipos

Se reconocen a su costo de adquisición histórico, menos la depreciación acumulada. Las mejoras significativas son capitalizadas, mientras las reparaciones y mantenimientos menores que no mejoran o extienden la vida útil de los activos respectivos se consideran como gastos corrientes.

Cuando una porción de un activo tiene vida útil diferente, esta es contabilizada por componente, es decir como un activo separado.

j) Depreciación

Se determina en base a la vida útil de los activos bajo el método de línea recta, es decir, la distribución uniforme del costo de los activos sobre el estimado de años de la vida útil de éstos, de la siguiente forma:

Rubros:	Vida útil (años)	Porcentaje de amortización
Edificaciones	20	5%
Mejoras	5	20%
Tanques	15	6.67%
Maquinarias	4	25%
Equipos de transporte	4	25%
Mobiliario y equipos	4	25%
Otros activos	6.67	15%



Continúa...

DISTRIBUIDORES INTERNACIONALES DE PETRÓLEO, S. A.
(COMPAÑÍA CONTROLADORA SOLAMENTE)

NOTAS

AL 31 DE DICIEMBRE DE 2021 Y 2020
(VALORES EN DOP)

k) Baja en activos fijos

Un componente de los activos fijos es dado de baja cuando es desapropiado o cuando la empresa no espera beneficios económicos futuros de su uso. Cualquier pérdida o ganancia proveniente del retiro del activo, calculada como diferencia entre su valor neto en libros y el producto de la venta, es reconocida en los resultados del año que se produce la transacción.

l) Inversiones

La entidad es la controladora de otra entidad. En estos estados separados la inversión en subsidiaria está registrada bajo el método del costo, mediante el cual la inversión se registra al costo y solo se reconoce ingresos de la inversión en la medida que se perciben las distribuciones de las ganancias acumuladas de la entidad participada. Los estados consolidados son los que reconocen su participación en los activos netos y resultados de la subsidiaria al mismo corte.

m) Clasificación por vencimientos

La clasificación entre corrientes y no corrientes se realiza teniendo en cuenta el plazo provisto para el vencimiento, enajenación o cancelación de las obligaciones y derechos de las sociedades. Se considera no corrientes cuando es superior a doce meses contados a partir de la fecha de cierre del estado de situación financiera.

n) Provisiones

Una provisión es reconocida si, como resultado de un suceso pasado o presente, la Sociedad tiene una obligación legal o implícita que puede ser estimada y es probable que se necesite utilizar recursos económicos para negociar y cerrar la obligación.

o) Beneficios a empleados

Seguridad social

La Ley de Seguridad Social de la República Dominicana No. 87-01 establece una aportación de un 16% y 20% del sueldo bruto de cada empleado cuando se combinen el Seguro Familiar de Salud, Fondo de Pensiones y el Seguro de Riesgos Laborales, de tal 70% está compuesto por la contribución patronal.



Continúa...

DISTRIBUIDORES INTERNACIONALES DE PETRÓLEO, S. A.
(COMPAÑÍA CONTROLADORA SOLAMENTE)

NOTAS

AL 31 DE DICIEMBRE DE 2021 Y 2020

(VALORES EN DOP)

Prestaciones laborales

El Código de Trabajo de la República Dominicana prevé el pago de preaviso y auxilio de cesantía a aquellos empleados cuyos contratos de trabajo sean terminados sin causa justificada. El monto de esta compensación depende del tiempo que haya trabajado el empleado y otros factores. Los pagos realizados por la empresa por este concepto, son cargados a las operaciones en la fecha que se paga la indemnización.

Compensaciones

Las leyes locales establecen compensaciones al personal, que entre otras cosas, incluyen una regalía pascual y una participación del diez (10%) por ciento de la ganancia antes de impuesto sobre la renta, según se define, limitado al equivalente de 60 días de salarios ordinarios a empleados y trabajadores que hayan prestado servicio continuo durante tres años o más, y 45 días aquellos con menos de tres años.

p) Clasificación como pasivo o capital

Los instrumentos de deuda y capital emitidos por la entidad se clasifican ya sea como pasivos o capital de acuerdo a la sustancia de los acuerdos contractuales y las definiciones de un pasivo financiero y de instrumento de capital.

Un instrumento de capital es cualquier contrato que evidencia un interés residual en los activos de la entidad una vez deducidos sus pasivos. Los instrumentos de capital emitidos por la sociedad se reconocen al monto de los flujos recibidos, netos de los costos directos de emisión. Los instrumentos de capital comprenden las acciones comunes de una empresa.

q) Impuestos diferidos

El impuesto sobre la renta diferido, originado por diferencias temporales no ha sido reconocido en los estados financieros debido a que la empresa mantiene la política de reconocer estos beneficios fiscales al momento en que estos ocurren. En tanto las diferencias y pasivos temporales afectan los resultados cuando se realizan, ya sea mediante la Declaración Jurada Sociedades anual, así como pasivos determinados por la Dirección General de Impuestos Internos.

r) Uso de estimados y juicios

La presentación de los estados financieros requiere que la Administración haga juicios, estimados y suposiciones que afecten la aplicación de políticas y las cantidades reportadas de activos y pasivos y las revelaciones de activos y pasivos contingentes a la fecha de los estados financieros, al igual que las cantidades reportadas de ingresos y gastos. Los resultados de estas estimaciones y suposiciones podrían ser diferentes a los montos estimados.

Continúa...



DISTRIBUIDORES INTERNACIONALES DE PETRÓLEO, S. A.
(COMPAÑÍA CONTROLADORA SOLAMENTE)

NOTAS

AL 31 DE DICIEMBRE DE 2021 Y 2020
(VALORES EN DOP)

Las estimaciones y suposiciones han de ser revisadas continuamente y los efectos de los cambios, si existen, son reconocidos en el período del cambio y períodos futuros, si estos son afectados.

El área significativa de estimación y juicio crítico en la aplicación de políticas contables que tiene efecto en los estados financieros de mayor importancia corresponde a la estimación de la vida útil de los activos fijos la cual se basa en el cálculo de su depreciación, así como la provisión de cuentas de dudosa recuperación.

s) Arrendamientos

Los arrendamientos se clasifican como arrendamientos financieros siempre que los términos del arrendamiento transfieran sustancialmente todos los riesgos y las ventajas inherentes a la propiedad del activo arrendado a la entidad. Todos los demás arrendamientos se clasifican como operativos.

Los derechos y obligaciones sobre los activos mantenidos en arrendamiento financiero se reconocen como activos y obligaciones de la entidad al inicio del arrendamiento. El gasto relacionado comprende el costo financiero y la amortización o deterioro de los activos arrendados de la misma forma que para los activos que son propiedad de la entidad.

Las rentas por pagar de arrendamientos operativos se cargan a resultados sobre una base lineal a lo largo del plazo del arrendamiento correspondiente, o en el caso de arrendamientos de estaciones sobre la base de tarifas acordadas según el volumen de operaciones.

NOTA 4. EFECTIVO Y EQUIVALENTE DE EFECTIVO

Esta partida se presenta de la siguiente manera:

En pesos dominicanos:

Caja chica
 Banco de Reservas de la República Dominicana, S.A.
 Banco Popular Dominicano, S.A.
 The Bank of Nova Scotia (sucursal Rep. Dom.)
 Banco Múltiple Santa Cruz, S.A.
 Banco Múltiple BHD León, S.A.
Sub-total

Al 31 de diciembre de	
2021	2020
385,100	375,812
259,686,546	246,745,400
51,948,024	180,775,667
48,722,364	7,371,098
5,331,422	5,332,862
-	1,900
366,073,456	440,602,739

Continúa...

DISTRIBUIDORES INTERNACIONALES DE PETRÓLEO, S. A.
(COMPAÑÍA CONTROLADORA SOLAMENTE)

NOTAS

AL 31 DE DICIEMBRE DE 2021 Y 2020

(VALORES EN DOP)

		Al 31 de diciembre de	
		2021	2020
<u>En dólares estadounidenses:</u>			
Banco Múltiple Santa Cruz, S.A.	(USD 224,142 y 222,567)	13,026,200	12,936,412
Banco de Reservas de la República Dominicana, S.A.	(USD 95,480 y 455,639)	5,369,938	27,893,440
The Bank of Nova Scotia (sucursal Rep. Dom.)	(USD 12,915 y 7,814)	1,057,334	454,098
Citibank, N.A (sucursal Rep. Dom.)	(USD 3,195)	-	185,671
<u>Inversiones a corto plazo:</u>			
Certificados financieros (a)		519,856,974	406,549,664
Total neto		905,383,902	888,622,024

(a) **Certificados financieros:**

Institución financiera y número	Fechas de apertura	Fechas de vencimiento	Tasa de interés	Balance	
				2021	2020
Banco de Reservas de la República Dominicana, S.A.					
9600193986	24/10/2017	24/1/2022	3.65%	100,000,000	100,000,000
9602961574	21/7/2020	21/1/2022	3.50%	212,951,357	204,730,487
9602994723	11/8/2020	11/2/2022	3.50%	105,994,807	101,819,176
9604019390	9/3/2021	3/1/2022	3.75%	100,930,999	
Total				519,877,163	406,549,664

NOTA 5. TRANSACCIONES EN MONEDA EXTRANJERA Y EXPOSICIÓN AL RIESGO DE CAMBIO

Las operaciones en moneda extranjera se efectúan a las tasas de cambio del mercado libre. El tipo de cambio para las transacciones en dólares estadounidenses está expresado según lo expuesto en la nota 3, letra a.

	Notas	Al 31 de diciembre de 2021		
		Importe en M/E	Conversión M/N	Total DOP
Activos				
Efectivo en bancos	4	332,538	19,306,605	19,639,143
Posición neta		332,538	19,306,605	19,639,143

Continúa...

DISTRIBUIDORES INTERNACIONALES DE PETRÓLEO, S. A.
(COMPAÑÍA CONTROLADORA SOLAMENTE)

NOTAS
AL 31 DE DICIEMBRE DE 2021 Y 2020
(VALORES EN DOP)

	Notas	Al 31 de diciembre de 2020		
		Importe en M/E	Conversión M/N	Total DOP
Activos				
Efectivo en bancos	4	689,215	40,780,406	41,469,621
Pasivos				
Cuentas por pagar comerciales	13	(35,891)	(2,049,851)	(2,085,742)
Posición neta		653,324	38,730,555	39,383,879

NOTA 6. CUENTAS POR COBRAR COMERCIALES

A continuación se presenta la composición del rubro:

	Al 31 de diciembre de	
	2021	2020
Corrientes:		
Clientes		
Relacionados comerciales (a):		
Gasopolis, S.R.L.		
DIPSA Coral, S.R.L.	51,953,339	47,580,111
Transporte de Gas, S.A.	39,531,714	19,818,122
Induveca, S.A.	24,740,560	7,452,156
MercaSID, S.A.	22,284,977	9,262,859
CN 1769, S.R.L.	11,080,502	5,684,577
Propano y Derivados, S.A. (Propagas)	10,141,026	-
Agua Crystal, S.A.	5,061,890	3,172,361
Induspalma Dominicana, S. A.	1,257,909	1,077,526
Coastal Petroleum Dominicana S.A.	972,201	84,692
Rafa Gas, S.A.	917,066	902,617
Raigas, S.A.	627,706	111,220
Butano Propano Industrial, S A	95,469	81,793
	6,405	-
Total relacionados comerciales	168,670,764	95,228,034
Provisión cuentas de dudosa recuperación	(69,113)	(16,123,018)
Total neto	711,065,970	554,387,209

Continúa...

DISTRIBUIDORES INTERNACIONALES DE PETRÓLEO, S. A.
(COMPAÑÍA CONTROLADORA SOLAMENTE)

NOTAS

AL 31 DE DICIEMBRE DE 2021 Y 2020
(VALORES EN DOP)

	(b)	Al 31 de diciembre de	
		2021	2020
Movimiento de la provisión de cuentas de dudosa recuperación:			
Saldo inicial		(16,123,018)	(16,123,018)
Aumento		(12,935,761)	-
Descargo cuentas dada de baja		28,989,666	-
Balance final		(69,113)	(16,123,018)

(a) Corresponden a operaciones comerciales intercompañías por ventas de combustibles. Ver nota 21 transacciones con entes relacionados.

(b) El valor total descargado en 2021 de las cuentas por cobrar asciende a unos DOP 29 millones, afectándose directamente los resultados del periodo por un importe no provisionado de DOP 12,935,761, ver nota 18.

NOTA 7. OTRAS CUENTAS POR COBRAR

A continuación se presenta la composición del rubro:

		Al 31 de diciembre de	
		2021	2020
Corrientes			
Empleados		2,586,438	2,182,534
Otras		787,731	2,963,261
Entes relacionados	(a)	37,831,936	38,822,533
	(b)	-	351,000
Terceros y otras			
Sub-total		41,206,105	44,319,328
No corrientes			
Entes relacionados	(a)	6,950,000	34,009,403
Terceros	(b)	6,950,000	8,950,000
Sub-total		13,900,000	42,959,403
Total neto		48,156,105	87,278,731

Continúa...



DISTRIBUIDORES INTERNACIONALES DE PETRÓLEO, S. A.
(COMPAÑÍA CONTROLADORA SOLAMENTE)

NOTAS

AL 31 DE DICIEMBRE DE 2021 Y 2020
(VALORES EN DOP)

(a) Corresponde a los saldos pendientes según contratos de ventas de dos estaciones a la relacionada CN 1769, S.R.L.:

1-Contrato de venta de estación Estrella Sadhalá de diciembre de 2018 por un valor de USD 1,500,000 pagadero en 3 pagos de USD 500,000 o su equivalente en DOP. El primer pago a la firma del contrato, los dos restantes a 12 meses luego de la apertura de la operación de la estación.

2-Contrato de venta de estación La Cumbre en 2020 por un valor original de DOP 36,000,000, más préstamo de DOP 10,000,000 desembolsado en 2021 sujeto a interés del 10% anual (Cuotas mensuales de DOP 478,808 de capital más intereses). Este mantenía una porción no corriente de unos DOP 34 millones a diciembre de 2020, saldado durante el 2021.

(b) Préstamos otorgados a los propietarios de las estaciones Next Las Terrenas y Next Bartolomé Colón, a ser pagados mediante descuentos mensuales.

NOTA 8. INVENTARIOS

A continuación se presenta la composición del rubro:

Combustibles:

Gasolina premium
 Gasolina regular
 Gasoil regular
 Gasoil óptimo
 Gasolina 100 octanos
 Gas natural

Inventarios de combustibles

Otros:

Lubricantes
 Existencia (consumibles) en tiendas de conveniencias
 Uniforme empleados
 Lavadero
Total otros inventarios

Mercancías en tránsito

Total neto

Al 31 de diciembre de	
2021	2020
19,128,438	16,406,942
18,090,715	13,779,815
17,319,244	11,043,972
10,888,241	8,776,631
819,000	1,154,475
14,323	309,802
66,259,961	51,471,637

21,803,643	31,299,664
7,611,828	4,393,687
832,030	674,682
500,574	-
30,748,075	36,368,033
3,210,339	2,163,540
100,218,375	90,003,210

Continúa...

DISTRIBUIDORES INTERNACIONALES DE PETRÓLEO, S. A.
(COMPAÑÍA CONTROLADORA SOLAMENTE)

NOTAS
AL 31 DE DICIEMBRE DE 2021 Y 2020
(VALORES EN DOP)

Los inventarios de combustibles son de alta rotación por lo que la existencia al 31 de diciembre 2021 refleja los precios de las últimas compras. Los precios de los combustibles son regulados por el Ministerio de Industria, Comercio y MiPymes de la República Dominicana.

Los combustibles en existencia al 31 de diciembre de 2021 se encuentran en el depósito ubicado Avenida Jacobo Majluta en Santo Domingo, así como en las estaciones de servicios que se esparcen por diferentes puntos de la República Dominicana. En el caso de los lubricantes, estos se encuentran resguardados en los almacenes alquilados a entes relacionados ubicados en las instalaciones de Almadeco (Haina), Santo Domingo, R.D.

NOTA 9. GASTOS E IMPUESTOS PREPAGADOS

Este rubro se detalla de la siguiente forma:

	Al 31 de diciembre de	
	2021	2020
Anticipos impuestos sobre la renta	9,361,869	28,085,664
ITBIS por compensar	3,987,663	2,960,864
Avance a proveedores y otros	75,867	1,010,703
Pólizas de seguros	-	6,466,693
Total	13,425,399	38,523,924

NOTA 10. INVERSIONES EN CUOTAS SOCIALES

Este rubro se compone de:

	Porcentaje de participación	Al 31 de diciembre de	
		2021	2020
Dipsa Coral, S.R.L.	51%	36,210,000	36,210,000
Total		36,210,000	36,210,000

Se posee 362,100 cuotas sociales a un valor nominal de DOP 100. La característica de esta inversión es como sigue:

Las inversiones se contabilizan bajo el método del costo, mediante el cual la inversión se registra al costo histórico y solo se reconoce ingresos de la inversión en la medida que se percibe ganancia de la entidad participada. Al cierre 2021 no se recibió dividendos sobre la inversión.

DISTRIBUIDORES INTERNACIONALES DE PETRÓLEO, S. A.
(COMPAÑÍA CONTROLADORA SOLAMENTE)

NOTAS

AL 31 DE DICIEMBRE DE 2021 Y 2020
(VALORES EN DOP)

NOTA 11. PROPIEDAD, PLANTA Y EQUIPOS (NETO)

A continuación se presenta la composición del rubro:

Al 31 de diciembre de 2021

Clases de activos	Al 31 de diciembre de 2021				
	Saldo inicial	Adiciones de activos	Menos -(CR) retiros	DR / CR -Otros	Saldo final
Terrenos	411,566,809	-	-	-	411,566,809
Edificaciones y mejoras	868,859,120	6,219,971	-	-	875,079,091
Mobiliarios y equipos	16,871,760	1,068,847	(123,775)	-	17,816,832
Equipos de transporte livianos	34,349,890	8,196,434	(4,996,536)	-	37,549,788
Equipos de transporte pesados	179,724,984	1,278,675	(507,578)	(57,805,252)	122,690,829
Tanques	124,176,743	5,890,228	-	-	130,066,971
Maquinarias y equipos	121,919,737	7,490,611	(58,035)	57,805,252	187,157,565
Otros activos	20,040,618	503,046	-	-	20,543,664
Construcciones en proceso (a)	95,387,453	146,598,145	-	-	241,985,598
Adquisiciones en proceso (b)	56,863,585	-	(21,296,217)	-	35,567,368
Sub-total	1,929,760,699	177,245,957	(26,982,141)	-	2,080,024,515
Depreciación acumulada	Al 31 de diciembre de 2021				
	Saldo inicial	Más -(CR)- reserva	Menos -(DR) retiros	DR / CR -Otros	Saldo final
Edificación y mejoras	(297,804,849)	(45,118,670)	-	-	(342,923,519)
Mobiliarios y equipos	(13,914,516)	(857,174)	6,785	-	(14,764,905)
Equipos de transporte livianos	(28,747,863)	(5,891,650)	4,996,536	-	(29,642,977)
Equipos de transporte pesados	(112,818,855)	(3,942,042)	507,578	-	(116,253,319)
Tanques	(67,254,225)	(8,074,235)	-	-	(75,328,460)
Maquinarias y equipos	(179,779,300)	(7,378,261)	-	-	(187,157,561)
Otros activos	(16,463,489)	(1,836,886)	-	-	(18,300,375)
Sub-total	(716,783,097)	(73,098,918)	5,510,899	-	(784,371,116)
Propiedad, planta y equipos	1,212,977,602	104,147,039	(21,471,242)	-	1,295,653,399



Continúa...

DISTRIBUIDORES INTERNACIONALES DE PETRÓLEO, S. A.
(COMPAÑÍA CONTROLADORA SOLAMENTE)

NOTAS

AL 31 DE DICIEMBRE DE 2021 Y 2020

(VALORES EN DOP)

Al 31 de diciembre de 2020					
Clases de activos	Saldo inicial	Adiciones de activos	Menos -(CR) retiros	DR / CR -Otros	Saldo final
Terrenos	411,566,809	-	-	-	411,566,809
Edificación y mejora	862,273,362	701,856	-	5,883,902	868,859,120
Mobiliarios y equipos	16,407,973	664,808	(201,021)	-	16,871,760
Equipos de transporte livianos	35,670,389	29,501	(1,350,000)	-	34,349,890
Equipos de transporte pesados	121,919,729	-	-	57,805,255	179,724,984
Tanques	123,461,313	715,430	-	-	124,176,743
Maquinarias y equipos	177,004,814	2,490,181	-	(57,575,258)	121,919,737
Otros activos	19,378,703	661,915	-	-	20,040,618
Construcciones en proceso	90,733,812	46,999,476	(36,231,936)	(6,113,899)	95,387,453
Adquisiciones en proceso	38,621,342	33,814,776	(15,572,533)	-	56,863,585
Sub-total	1,897,038,246	86,077,943	(53,355,490)	-	1,929,760,699

Depreciación acumulada	Saldo inicial	Más -(CR) reserva	Menos -(DR) retiros	DR/(CR) otros	Balance final
Edificación y mejora	(254,677,840)	(43,127,009)	-	-	(297,804,849)
Mobiliarios y equipos	(13,162,451)	(953,086)	201,021	-	(13,914,516)
Equipos de transporte livianos	(20,331,755)	(9,367,205)	951,097	-	(28,747,863)
Equipos de transporte pesados	(109,076,045)	(3,742,810)	-	-	(112,818,855)
Tanques	(59,393,608)	(7,860,617)	-	-	(67,254,225)
Maquinarias y equipos	(169,854,715)	(9,924,585)	-	-	(179,779,300)
Otros activos	(14,040,149)	(2,423,340)	-	-	(16,463,489)
Sub-total	(640,536,563)	(77,398,652)	1,152,118	-	(716,783,097)
Propiedad, planta y equipos	1,256,501,683	8,679,291	(52,203,372)	-	1,212,977,602

(a) Al 31 de diciembre de 2021 se encuentran en proceso de construcción las estaciones: Cumayasa, Cabarete, Madre vieja, Induspalma, El Limón Samaná, Pontezuela, Villa González y Bonaite.

(b) Al 31 de diciembre de 2021 corresponde a diversos activos e inmuebles adquiridos para los obras en proceso. El monto mayor corresponde a los inmuebles de la estación Madre Vieja. Durante el 2021 se transfirieron a mejoras en propiedades arrendadas los activos de la estación la Cumbre, vendida en 2020. Ver nota 12.



DISTRIBUIDORES INTERNACIONALES DE PETRÓLEO, S. A.
(COMPAÑÍA CONTROLADORA SOLAMENTE)

NOTAS
AL 31 DE DICIEMBRE DE 2021 Y 2020
(VALORES EN DOP)

NOTA 12. ACTIVOS DIFERIDOS Y OTROS ACTIVOS (NETO)

Este rubro se compone de:

		Al 31 de diciembre de	
		2021	2020
Activos diferidos:			
Software	(a)	27,753,117	27,905,336
Mejoras en propiedades arrendadas	(b)	34,845,320	10,304,523
Dispositivos de posicionamiento satelital (GPS)		681,374	681,374
Registros, marcas de fábrica		488,947	488,947
Sub-total		63,768,758	39,380,180
Amortización acumulada software		(27,753,117)	(14,707,820)
Amortización mejoras en propiedad arrendadas		(11,084,784)	(9,369,414)
Amortización dispositivos posicionamiento satelital		(681,374)	(847,358)
Amortización registros, marcas de fábrica, licencias y permisos		(488,947)	(488,947)
Sub-total		(40,008,222)	(25,413,539)
Total activos diferidos		23,760,536	13,966,641
Otros activos:			
Fianzas y depósitos		2,432,812	2,392,812
Total otros activos		2,432,812	2,392,812
Total neto		26,193,348	16,359,453

(a) Los dispositivos y otros activos de servicio de red están siendo amortizados en un periodo de 12 meses.

(b) Estas mejoras en propiedad arrendada son amortizadas en base a 4, 5 y 10 años.



DISTRIBUIDORES INTERNACIONALES DE PETRÓLEO, S. A.
(COMPAÑÍA CONTROLADORA SOLAMENTE)

NOTAS
 AL 31 DE DICIEMBRE DE 2021 Y 2020
 (VALORES EN DOP)

NOTA 13. CUENTAS POR PAGAR COMERCIALES

Esta partida se compone como sigue:

		Al 31 de diciembre de	
		2021	2020
Corrientes			
Suplidores en general	(Incluye USD 35,891 en 2020)	68,829,096	102,908,451
Relacionados comerciales:	(a)		
Coastal Petroleum Dominicana, S.A.		387,374,569	231,644,744
Gasopolis, S.R.L.		7,786,793	7,725,558
Propano y Derivados, S.A.	(Incluye USD 35,891 en 2020)	4,971,965	7,522,220
Induveca, S.A.		938,821	1,770,341
MercaSID, S.A.		815,391	896,675
Dipsa Coral, S.R.L.		665,811	665,621
Agua Crystal, S.A.		46,674	55,143
Transporte de Gas, S.A.		14,763	18,408
CN 1769, S.R.L.		-	775,695
Total relacionados comerciales		402,614,787	251,074,405
Ingresos diferidos	(b)	49,998,308	75,325,045
Anticipos recibidos de clientes		8,629,432	3,819,859
Otros		-	973,977
Total		530,071,623	434,101,737

(a) Estas cuentas por pagar relacionadas corresponden a operaciones comerciales, con vencimientos corrientes mayormente conformados entre 30 y 60 días. Ver nota 21.

(b) Compromiso expendio futuro de combustibles por la ventas de tickets.



DISTRIBUIDORES INTERNACIONALES DE PETRÓLEO, S. A.
(COMPAÑÍA CONTROLADORA SOLAMENTE)

NOTAS

AL 31 DE DICIEMBRE DE 2021 Y 2020
(VALORES EN DOP)

NOTA 14. OTRAS CUENTAS POR PAGAR

A continuación se presenta la composición del rubro:

Corrientes:

Provisiones
 Tributos

(a)
 (b)

Sub-total

Al 31 de diciembre de

2021

2020

36,124,645

37,900,548

25,267,912

10,739,073

61,392,557

48,639,621

No corriente:

Depósitos recibidos propiedades arrendadas a terceros

1,112,783

1,112,783

Total

62,505,340

49,802,974

(a) Provisiones se conforman así:

Bonificación e incentivos
 Tesorería de la Seguridad Social
 Otras provisiones
 Infotep

32,940,548

32,000,000

2,726,009

2,402,906

325,985

3,392,337

132,103

105,305

Total

36,124,645

37,900,548

(b) Los tributos se conforman así:

Impuesto a las transferencias de bienes industrializados y servicios
 Anticipos e impuestos sobre la renta
 Retenciones de impuesto sobre la renta asalariados
 Otras retenciones

6,018,955

3,684,657

18,041,376

5,910,160

832,254

787,612

375,327

356,644

Total

25,267,912

10,739,073



DISTRIBUIDORES INTERNACIONALES DE PETRÓLEO, S. A.
(COMPAÑÍA CONTROLADORA SOLAMENTE)

NOTAS
AL 31 DE DICIEMBRE DE 2021 Y 2020
(VALORES EN DOP)

NOTA 15. PATRIMONIO NETO

Capital social autorizado

Al 31 de diciembre de 2021 y 2020, el capital suscrito y pagado es de DOP 2,156,760,200 dividido en veinte y un millones quinientos sesenta y siete mil seiscientos dos (21,567,602) acciones comunes y normativas, con un valor nominal de cien pesos (DOP 100.00) cada una. El capital social autorizado asciende a DOP 2,200,000,000.

Cada acción da derecho a su propietario de una parte proporcional al número de acciones emitidas, en la copropiedad del activo social en caso de liquidación, en las reservas y el reparto de los beneficios. Sujeto a ciertas restricciones las acciones son negociables. Las acciones son indivisibles respecto de la Sociedad, la cual solo reconoce un dueño por cada Certificado de acción. En términos de responsabilidad, los accionistas responden solamente hasta la concurrencia del importe de sus acciones suscritas y pagadas.

Composición accionaria:

Año 2021 y 2020	
Número de accionistas	Porcentaje de participación
1	50%
1	50%
2	100%

Gobierno corporativo bajo co-administración en igualdad de derechos:

En fecha 6 de junio del 2012 fue suscrito un "Acuerdo de accionistas y de administración compartida entre Ormain Investment LTD y MercaSID, S.A." mediante el cual se convenía regular las relaciones de los nuevos accionistas. Al efecto, se estableció una co-administración de los negocios de DIPSA descansando en un modelo de dirección que permite a los dos accionistas en la firma del Acuerdo a participar en igualdad de condiciones activamente en la gestión de la Sociedad. Para el desarrollo del Acuerdo de gestión compartida se establece una matriz de gobierno corporativo.

La Sociedad es dirigida, administrada y supervisada por: (i) la Asamblea general de accionistas; (ii) un Consejo de administración compuesto por 6 miembros y (iii) el Comisario de cuentas.

Continúa...

DISTRIBUIDORES INTERNACIONALES DE PETRÓLEO, S. A.
(COMPAÑÍA CONTROLADORA SOLAMENTE)

NOTAS

AL 31 DE DICIEMBRE DE 2021 Y 2020
(VALORES EN DOP)

Principales miembros del Consejo de Administración:

Años 2021-2022	
Presidente	Arturo Santana Reyes
Secretario	Roberto Bonetti Guerra
Tesorero	Jaime Santana Bonetti

Los miembros del Consejo de Administración fueron elegidos, mediante Asamblea General Ordinaria de Accionistas de fecha 5 de julio de 2021.

Reserva legal

Según lo dispone la Ley 479-08, Artículo 47, las Sociedades Anónimas y de Responsabilidad Limitada deberán efectuar una reserva no menor del cinco por ciento (5%) de las ganancias realizadas y líquidas disponibles de cada ejercicio hasta que sea igual al 10% del capital social. La misma no está disponible para dividendos.

NOTA 16. INGRESOS

Esta partida se compone como sigue:

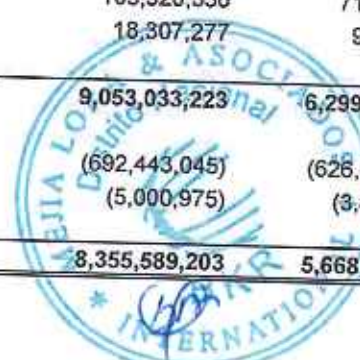
Combustibles
 Tiendas de conveniencia
 Lubricantes
 Car Wash (lavadero)

Total ingresos

Descuentos y devoluciones de combustibles
 Descuentos lubricantes

Total ingresos netos

Por el período comprendido entre el 01 de enero hasta el 31 de diciembre de		
	2021	2020
	8,810,426,946	6,125,778,747
	118,978,664	91,836,732
	105,320,336	71,414,565
	18,307,277	9,990,874
Total ingresos	9,053,033,223	6,299,020,918
	(692,443,045)	(626,972,839)
	(5,000,975)	(3,496,959)
Total ingresos netos	8,355,589,203	5,668,551,120



DISTRIBUIDORES INTERNACIONALES DE PETRÓLEO, S. A.
(COMPAÑÍA CONTROLADORA SOLAMENTE)

NOTAS
AL 31 DE DICIEMBRE DE 2021 Y 2020
(VALORES EN DOP)

NOTA 17. COSTO DE VENTAS

Esta partida se compone como sigue:

Combustibles
Tiendas de conveniencia y car wash
Transportes
Lubricantes

Total costos

Por el periodo comprendido entre el 01
de enero hasta el 31 de diciembre de

2021	2020
7,359,978,621	4,949,080,861
139,633,618	98,539,013
88,717,648	77,300,838
82,868,830	37,467,929
7,671,198,717	5,162,388,641

NOTA 18. GASTOS OPERACIONALES

Esta cuenta está compuesta de:

Operacionales y generales
Sueldos, salarios y otros gastos de personal
Cargos bancarios y comisiones tarjetas
Mantenimientos reparación edificio
Itbis no compensado
Servicios profesionales
Separación de reservas cuentas dudosa recuperación
Otros impuestos
Seguridad y vigilancia
Alquiler oficina
Promoción, publicidad y membresía
Electricidad
Seguros
Combustible y otros
Comisiones externas

Sub-total

Por el periodo comprendido entre el 01
de enero hasta el 31 de diciembre de

2021	2020
184,379,355	175,891,159
26,463,501	19,604,712
21,678,187	16,626,510
19,314,739	15,696,156
16,990,703	11,394,406
12,935,761	-
12,726,791	4,019,035
12,364,884	13,946,755
11,799,381	15,015,774
10,399,288	5,275,327
9,597,173	10,683,544
9,315,795	10,679,929
9,223,003	4,585,051
7,195,351	7,682,485
364,383,912	311,100,843

Continúa...

DISTRIBUIDORES INTERNACIONALES DE PETRÓLEO, S. A.
(COMPAÑÍA CONTROLADORA SOLAMENTE)

NOTAS

AL 31 DE DICIEMBRE DE 2021 Y 2020
(VALORES EN DOP)

	Por el periodo comprendido entre el 01 de enero hasta el 31 de diciembre de	
	2021	2020
Fiestas, agasajos a empleados (otros)	6,693,173	5,088,072
Servicios telefónicos	3,941,725	4,460,848
Oficina	3,940,304	3,101,882
Gastos periodos anteriores	3,467,352	42,663
Artículos de limpiezas y otros	3,276,990	1,708,766
Servicios	2,431,994	1,149,713
Licencias y permisos	1,964,406	1,313,952
Peajes	820,700	515,772
Calibración	515,150	668,453
Aditivos químicos	189,078	1,041,765
Donaciones y contribuciones	10,000	235,280
Total gastos operacionales y generales	391,634,784	330,428,009

NOTA 19. RESULTADOS EN VENTA DE ACTIVOS FIJOS Y BIENES DE CAPITAL

	Por el periodo comprendido entre el 01 de enero hasta el 31 de diciembre de	
	2021	2020
Ingresos en venta de:		
Bienes depreciables	1,298,157	708,286
Otros activos (a)	-	36,231,936
Total	1,298,157	36,940,222
Costos (valor en libros) retiros de:		
Bienes depreciables	(402,162)	(398,904)
Otros activos (a)	-	(36,231,936)
Total	(402,162)	(36,630,840)
Resultado en venta de activos fijos depreciables y bienes de capital	895,995	309,382

a) Venta mejoras en estación La Cumbre en el 2020.

DISTRIBUIDORES INTERNACIONALES DE PETRÓLEO, S. A.
(COMPAÑÍA CONTROLADORA SOLAMENTE)

NOTAS

AL 31 DE DICIEMBRE DE 2021 Y 2020
(VALORES EN DOP)

NOTA 20. IMPUESTO SOBRE LA RENTA / ACTIVOS


La empresa está sujeta al régimen tributario dominicano y calcula su impuesto de acuerdo a la Ley 11-92. La tasa del impuesto sobre la renta en la República Dominicana para los periodos 2021 y 2020 es de un 27% sobre el beneficio neto imponible, a la vez de un impuesto mínimo equivalente al 1% de los activos de la empresa, el cual queda extinguido en caso de que el porcentaje establecido sobre el beneficio imponible sea mayor.

Cálculo impuesto sobre la renta

Una conciliación del resultado según libros y para fines de impuesto, es como sigue:

	Al 31 de diciembre de	
	2021	2020
Resultado antes de impuestos	278,401,590	165,663,700
Más (menos) partidas de ajustes fiscales:		
<u>Ajustes positivos:</u>		
Impuestos no deducibles	9,853,972	1,777,524
Pérdida en ventas de bienes	402,162	-
Exceso en donación	10,000	441,567
Gastos no deducibles	5,277,653	60,280
<u>Ajustes negativos:</u>		
Inflación inventarios	(7,466,372)	(4,590,001)
Ganancia en ventas de activos y otros	(1,298,157)	-
Exceso / (deficiencia) en depreciación	(6,723,450)	(2,612,728)
Otros ajustes negativos		(766,467)
Total ajustes	(144,192)	(5,689,824)
Renta neta imponible	278,257,398	159,973,876
Tasa imponible	27%	27%
Impuesto sobre la renta liquidado	75,129,497	43,192,947
Crédito energía renovable		(1,043,985)
Impuesto sobre la renta del periodo	75,129,497	42,148,962
Determinación de diferencia a pagar:		
Anticipos de impuesto sobre la renta pagado	(52,435,937)	(65,411,758)
Anticipos Instituciones gubernamentales	(5,661,734)	(4,530,274)
Crédito retenciones por interés bancarios	(249,388)	(292,624)
Diferencia impuesto a pagar o (saldos a favor)	16,782,438	(28,085,694)

Continúa...



DISTRIBUIDORES INTERNACIONALES DE PETRÓLEO, S. A.
(COMPAÑÍA CONTROLADORA SOLAMENTE)

NOTAS

AL 31 DE DICIEMBRE DE 2021 Y 2020
(VALORES EN DOP)


Cálculo impuesto a los activos

	Al 31 de diciembre de	
	2021	2020
Total de activos	3,136,306,498	2,924,362,153
Menos activos exentos:		
Anticipos impuesto sobre la renta	(13,349,532)	(31,046,529)
Inversiones en acciones	(36,210,000)	(36,210,000)
Total activos imponibles	3,086,746,966	2,857,105,624
Tasa impositiva	1%	1%
Impuesto a los activos liquidado	30,867,470	28,571,056
Crédito por impuesto sobre la renta liquidado	(75,129,497)	(43,192,947)
Impuesto a pagar	N/A	N/A

NOTA 21. TRANSACCIONES CON ENTES RELACIONADOS

De las principales transacciones que se efectúan con entes relacionados podemos citar:

Tipos de transacciones	Clases	2021	2020
Ventas:			
Venta de combustibles y lubricantes	Otras	1,026,359,363	643,043,656
Venta de combustibles, lubricantes y otros	Subsidiaria	243,452,140	154,094,757
Venta de combustibles y lubricantes	Controladora	86,930,680	48,648,180
Total ingresos relacionados		1,356,742,183	845,786,593



Continúa...

DISTRIBUIDORES INTERNACIONALES DE PETRÓLEO, S. A.
(COMPAÑÍA CONTROLADORA SOLAMENTE)

NOTAS
AL 31 DE DICIEMBRE DE 2021 Y 2020
(VALORES EN DOP)

Tipos de transacciones	Clases	2021	2020
Compras y servicios:			
Compra de combustibles	Otras	5,841,889,328	3,629,905,024
Servicios recibidos	Otras	2,777,928	6,636,082
Compra de combustibles	Subsidiaria	11,386,577	6,522,331
Compra de productos	Controladora	8,369,902	6,332,545
Arrendamiento	Otras	5,425,687	5,969,288
Servicio recibidos	Controladora	941,776	1,079,757
Servicios vendidos	Controladora	43,373	711,898
Arrendamiento	Controladora	502,536	521,148
Total compras y servicios		5,863,133,492	3,657,678,073

NOTA 22. LITIS, COMPROMISOS Y CONTINGENCIAS

Compromisos

Contratos firmados con terceros:

DIPSA, firma contratos de venta, exclusividad de productos y comodato de equipos. Mediante tales otorga el permiso de dirigir, explotar, comercializar, vender y/o negociar sus productos bajo la marca "Next" a través de estaciones propiedad de terceros o bien de su propiedad pero administradas por terceros, de su parte los dueños de las estaciones se comprometen durante la vigencia del contrato a comprar, vender y negociar de manera exclusiva los combustibles comprados directamente a DIPSA, la cual se compromete a mantener un constante suministro a precios y condiciones de venta razonables del mercado.

Al 31 de diciembre 2021 las estaciones en operación, incluyendo las relativas a contratos firmados con terceros, son:

Estaciones de expendio de combustibles	Cantidad de estaciones	Vigencia de contrato
COCO	12	N/A
CODO	2	N/A
CO-OWNCO	2	N/A
Total de estaciones propias	16	



Continúa...

DISTRIBUIDORES INTERNACIONALES DE PETRÓLEO, S. A.
(COMPAÑÍA CONTROLADORA SOLAMENTE)

NOTAS

AL 31 DE DICIEMBRE DE 2021 Y 2020
(VALORES EN DOP)

Estaciones de expendio de combustibles	Cantidad de estaciones	Vigencia de contrato
DODO	14	De 3 a 20 años
DOCO	5	De 10 a 22 años
Operadas bajo contratos con terceros	19	
Total de estaciones	35	

Los contratos firmados con terceros presentan vigencia que van desde 2011 al 2035.

Clasificación en base al tipo de operaciones de las estaciones de servicios de combustibles:

Detalles			Abreviaturas	Significados
Company Operated	Owned	Company	Coco	La empresa es la dueña de la estación (terrenos, mejoras y permisos) y también la ópera (administra).
Company Operated	Owned	Dealer	Codo	La empresa es la dueña de la estación (terrenos, mejoras y permisos), pero la cede a un tercero para operarla (administrar), usualmente bajo contrato de suministro exclusivo.
Dealer Operated	Owned	Dealer	Dodo	La estación (instalación, permisos) es propiedad de un tercero quien a su vez es quien la administra, tiene la imagen de la empresa (DIPSA- Next) con quien mantienen un contrato de suministro en exclusiva.
Dealer Operated	Owner	Company	Doco	La estación (instalación, permisos) es propiedad de un particular que cede la gestión a la empresa (DIPSA) a través de un contrato de arrendamiento de la instalación.
Company and dealer owned			Co-ownco	La estación es propiedad compartida entre la empresa y quien la administra.

Otros contratos

Se poseen varios contratos firmados con empresas dedicadas al servicio de flete (transporte terrestre) de los productos comercializados que tienen vencimientos a largos plazos.

Se mantiene acuerdo de arrendamiento para oficinas administrativas, uso de espacio de almacén y uso de terrenos con la relacionadas: Propagas, S.A. y Gasopolis, S.R.L.

Se posee acuerdo de arrendamiento por el uso de la estación ubicada en Samaná, vigencia a 5 años renovable automáticamente.

Continúa...



DISTRIBUIDORES INTERNACIONALES DE PETRÓLEO, S. A.
(COMPAÑÍA CONTROLADORA SOLAMENTE)

NOTAS

AL 31 DE DICIEMBRE DE 2021 Y 2020

(VALORES EN DOP)

Litigios

Existen litigios por demandas interpuestas por la empresa o recibidas, las cuales se encuentran siendo defendidas ante las autoridades. Tales casos se encuentran en defensa por el Departamento Legal o bien por abogados externos.

El monto de casos probables no es material solo es uno en la que la empresa es demandada. Los Estados financieros no reflejan provisión para posibles pérdidas en el entendido de que las posibles erogaciones serán cubiertas por las pólizas de seguro correspondientes.

Contingencias

La empresa asume riesgos en el curso ordinario de su negocio, derivado principalmente de la interpretación de la legislación vigente que es aplicable por prácticas usuales en la industria en que opera. La gerencia entiende que los pasivos, si los hubiera, concernientes a los asuntos a los que está expuesta la misma, podrían afectar la situación financiera y el resultado de sus operaciones si la interpretación final diferente a la asumida por la compañía, como consecuencia de las eventuales revisiones a las que ésta podría ser objeto.

Fiscal

La empresa asume riesgos en el curso ordinario de su negocio, derivado principalmente de la interpretación de la legislación vigente que es aplicable por prácticas usuales en la industria en que opera. Esto implica contingencia por eventuales revisiones de la Dirección General de Impuestos Internos (DGII), en su calidad de organismo fiscalizador. La gerencia entiende que los pasivos, si los hubiera, concernientes a los asuntos a los que está expuesta la misma, podrían afectar la situación financiera y el resultado de sus operaciones si la interpretación final diferente a la asumida por la Sociedad, como consecuencia de las eventuales revisiones a las que ésta podría ser objeto.

NOTA 23. CONCENTRACIÓN DE RIESGOS

La Sociedad está expuesta a los siguientes riesgos relacionados con el uso de instrumentos financieros:

- 1- Riesgo de liquidez
- 2- Riesgo crediticio
- 3- Riesgo de mercado



Continúa...

DISTRIBUIDORES INTERNACIONALES DE PETRÓLEO, S. A.
(COMPAÑÍA CONTROLADORA SOLAMENTE)

NOTAS

AL 31 DE DICIEMBRE DE 2021 Y 2020
(VALORES EN DOP)

1- Riesgo de liquidez

Es el riesgo de que la Sociedad no pueda cumplir con sus obligaciones financieras conforme a su vencimiento. La política de la Sociedad en la administración de riesgo de liquidez es, en la medida de lo posible, tener siempre suficiente liquidez para cumplir con todos los pasivos que tenga a la fecha de sus vencimientos, sin tener que incurrir en pérdidas inaceptables o correr el riesgo de perjudicar la reputación de la Sociedad.

2- Riesgo crediticio

Es el riesgo de pérdida financiera de la Sociedad si un cliente o contraparte de un instrumento financiero, no cumple con sus obligaciones contractuales, y surge principalmente de las cuentas por cobrar. Las cuentas por cobrar surgen principalmente de la venta de combustibles.

3- Riesgo de mercado

Es el riesgo de cambio en el mercado tales como, tasas de cambio en moneda extranjera y tasas de intereses que pueden afectar los ingresos de la Sociedad o el valor de los instrumentos financieros que esta posea. El objetivo de administrar el riesgo de mercado es manejar y controlar las exposiciones al riesgo del mercado dentro de parámetros aceptables, mientras se optimiza el retorno del riesgo.

Las compras de los combustibles están básicamente concentradas en tres suplidores: un 80% adquirido de la empresa relacionada Coastal Petroleum Dominicana, S.A y el 20% restante corresponde a dos suplidores. Los lubricantes comercializados se adquieren en el exterior de los proveedores Warren Unilube Inc. y Old World Automotive Productos.

La variación que puedan experimentar las tasas de cambio afecta los pasivos, y por tal pudiendo afectar los resultados de la empresa, ver nota 5.

NOTA 24. HECHOS POSTERIORES

Entre el 31 de diciembre de 2021 y la fecha de emisión de estos estados financieros, no han ocurrido hechos de carácter financieros o de otra índole, que afecten en forma significativa los saldos o interpretaciones de los presentes estados financieros.

